



Ajuntament del Prat de Llobregat

Dades estadístiques de població
en data 1 de gener de 2024

(gestionades fins el 20 de març de 2024)

SUMARI

| | | |
|----|--|----|
| 1 | Presentació | 2 |
| 2 | Distribució de la població per districtes, seccions i sexe | 3 |
| 3 | Distribució d'habitants, habitatges i edificis habitats, per districtes i seccions | 5 |
| 4 | Habitatges segons el nombre de persones | 7 |
| 5 | Distribució de la població per edat i sexe | 8 |
| 6 | Distribució de la població de 15 anys i més, per nivell d'instrucció i sexe | 11 |
| 7 | Distribució de la població per lloc de naixement i sexe | 12 |
| 8 | Distribució de la població per grans grups d'edat i lloc de naixement | 13 |
| 9 | Distribució de la població segons nacionalitat | 14 |
| 10 | Distribució dels estrangers per nacionalitat i sexe | 14 |
| 11 | Comparació de la població estrangera en data 1.01.2023 i en data 1.01.2024 | 15 |
| 12 | Distribució dels estrangers per grans grups d'edat | 15 |
| 13 | Comparació població en data 1.01.2023 i 1.01.2024, per districtes i seccions | 16 |
| 14 | Moviments de la població entre l'1 de gener i el 31 de desembre de 2023 | 18 |
| 15 | Procedència i destinació en el decurs de l'any 2023 | 19 |
| 16 | Altes i canvis de domicili durant l'any 2023, per districtes i seccions | 20 |
| 17 | Baixes i canvis de domicili durant l'any 2023, per districtes i seccions | 21 |
| 18 | Dades sobre població del districte 1 | 22 |
| 19 | Dades sobre població del districte 2 | 30 |
| 20 | Dades sobre població del districte 3 | 38 |
| 21 | Dades sobre població del districte 4 | 46 |
| 22 | Dades sobre població del districte 5 | 54 |
| 23 | Dades sobre població de les 3 àrees bàsiques de salut | 62 |
| 24 | Dades sobre població de les 4 zones d'educació infantil i primària | 67 |
| 25 | Dades sobre població dels 4 equips bàsics d'atenció social | 75 |
| 26 | Evolució de la població 1940 – 2024 | 81 |

Annex: Plànol 1:15.000 per districtes i seccions en data 4 d'abril de 2014, vigent avui.

1. PRESENTACIÓ

Les dades que es presenten en aquest dossier corresponen a l'explotació estadística del Padró d'Habitants a data 1 de gener de 2024, tancades el dia 20 de març del mateix any, i que indiquen que el Prat de Llobregat té 66.303 habitants.

Les dades referents a l'any 2023, en la mateixa data de tancament, donaven una xifra de 65.596 habitants. La població ha augmentat en 707 habitants. Tot i així, es pot observar que la població està consolidada als voltants dels 65 - 66.000 habitants.

Segons la finalització de la tramitació dels diferents expedients de caducitat de la inscripció dels estrangers no comunitaris i els expedients de baixes d'ofici a petició de particulars, fluctua la xifra de població. En aquest any 2023 s'han tramitat 1 expedient de baixes d'ofici i 3 expedients de caducitat.

La Llei 4/1996, per la qual es va aprovar la reforma de la Llei de bases de règim local, en aspectes del Padró d'Habitants, va implementar el que s'ha anomenat padró continu: se suprimeixen les renovacions quinquennals del Padró d'Habitants i aquest es converteix en un arxiu administratiu *viu*. Pel que fa a les xifres de població, això afecta en el fet que, tancades un dia o un altre, poden variar. Per això és important tenir en compte que les xifres que ara presentem han estat el resultat de les dades del padró segons la gestió realitzada fins el dia 20 de març de 2024.

Els dossiers estadístics anteriors al 2001 es tancaven l'1 de gener de cada any, però en lloc de tenir en compte els moviments del Padró d'Habitants que afectessin a l'any de referència, el que es tenia en compte eren tots els moviments que s'havien gestionat en el padró fins a l'1 de gener corresponent.

El dossier recull la divisió del terme municipal del Prat segons diferents àmbits de treball:

1. Per districtes i seccions

Hi ha un total de 5 districtes i cada districte es divideix en diferents seccions. Els límits de les seccions va en funció del nombre d'electors, que no pot superar els 2000:

5 seccions formen el districte primer

7 seccions el segon

13 seccions el tercer

6 seccions el quart i

9 seccions el cinquè.

2. Per àrees bàsiques de salut

La divisió de les àrees bàsiques de salut té com a finalitat la distribució de la població del Prat per tal que sigui atesa en un dels tres centres d'atenció primària de la ciutat.

3. Per zones d'educació infantil i primària

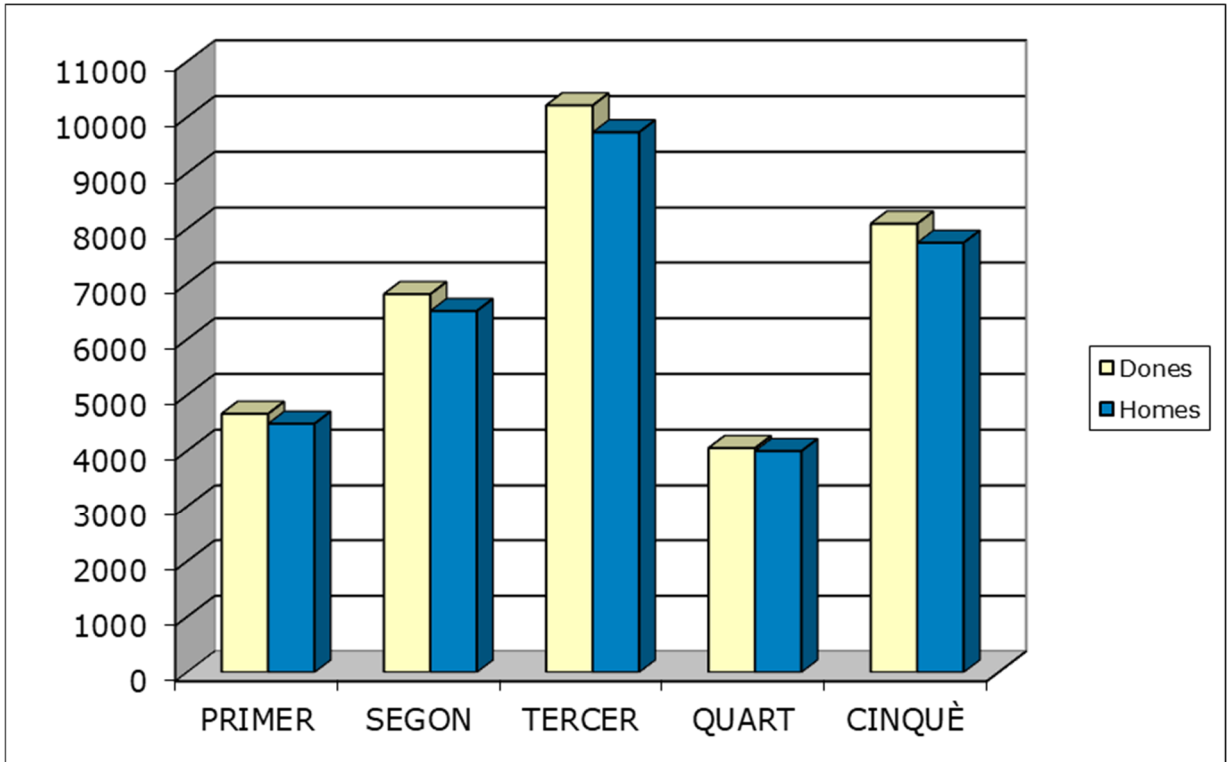
El Prat té 12 centres públics d'educació infantil i primària. Per facilitar la tasca de les matriculacions i tenir en compte que l'escola es trobi a la vora del domicili del nen o nena, el terme municipal es divideix en 4 zones. Cada una té dos o més centres assignats.

4. Per equips bàsics d'atenció social

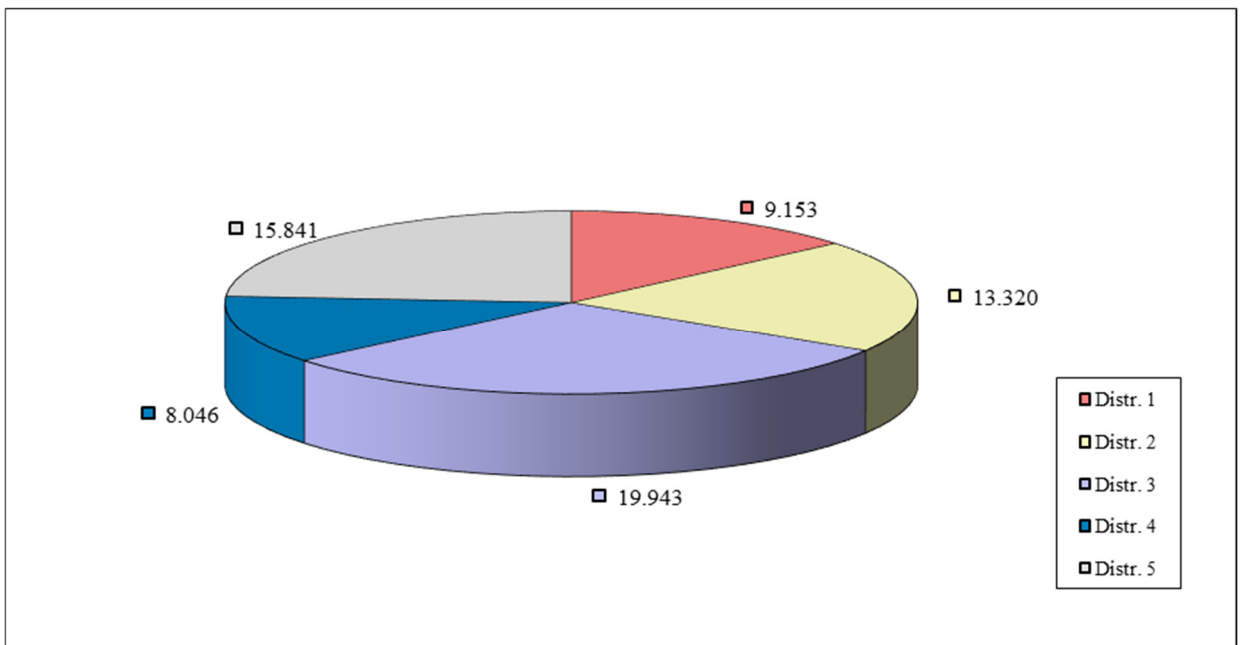
La població del Prat està dividida en quatre equips bàsics d'atenció social (EBAS): Centre, Marina, Ribera Baixa i Sant Cosme.

2. DISTRIBUCIÓ DE LA POBLACIÓ PER DISTRICTES, SECCIONS I SEXE

| Districte | Secció | Homes | Dones | Total | % total població |
|--------------------------|--------|---------------|---------------|---------------|------------------|
| 1 | 1 | 979 | 965 | 1.944 | 2,93% |
| | 2 | 1.177 | 1.171 | 2.348 | 3,54% |
| | 3 | 633 | 706 | 1.339 | 2,02% |
| | 4 | 892 | 984 | 1.876 | 2,83% |
| | 5 | 806 | 840 | 1.646 | 2,48% |
| TOTAL DISTRICTE 1 | | 4.487 | 4.666 | 9.153 | 13,80% |
| 2 | 1 | 867 | 900 | 1.767 | 2,67% |
| | 2 | 1.013 | 1.107 | 2.120 | 3,20% |
| | 3 | 733 | 782 | 1.515 | 2,28% |
| | 4 | 981 | 1.075 | 2.056 | 3,10% |
| | 5 | 1.009 | 969 | 1.978 | 2,98% |
| | 6 | 1.023 | 1.030 | 2.053 | 3,10% |
| | 7 | 883 | 948 | 1.831 | 2,76% |
| TOTAL DISTRICTE 2 | | 6.509 | 6.811 | 13.320 | 20,09% |
| 3 | 1 | 761 | 782 | 1.543 | 2,33% |
| | 2 | 576 | 562 | 1.138 | 1,72% |
| | 3 | 810 | 869 | 1.679 | 2,53% |
| | 4 | 799 | 899 | 1.698 | 2,56% |
| | 5 | 1.038 | 1.098 | 2.136 | 3,22% |
| | 6 | 649 | 665 | 1.314 | 1,98% |
| | 7 | 912 | 897 | 1.809 | 2,73% |
| | 8 | 992 | 1.100 | 2.092 | 3,16% |
| | 9 | 987 | 1.039 | 2.026 | 3,06% |
| | 10 | 912 | 922 | 1.834 | 2,77% |
| | 11 | 539 | 613 | 1.152 | 1,74% |
| | 12 | 366 | 361 | 727 | 1,10% |
| | 13 | 389 | 406 | 795 | 1,20% |
| TOTAL DISTRICTE 3 | | 9.730 | 10.213 | 19.943 | 30,08% |
| 4 | 1 | 428 | 468 | 896 | 1,35% |
| | 2 | 978 | 1.000 | 1.978 | 2,98% |
| | 3 | 690 | 729 | 1.419 | 2,14% |
| | 4 | 615 | 646 | 1.261 | 1,90% |
| | 5 | 742 | 685 | 1.427 | 2,15% |
| | 6 | 543 | 522 | 1.065 | 1,61% |
| TOTAL DISTRICTE 4 | | 3.996 | 4.050 | 8.046 | 12,14% |
| 5 | 1 | 637 | 679 | 1.316 | 1,98% |
| | 2 | 601 | 688 | 1.289 | 1,94% |
| | 3 | 635 | 703 | 1.338 | 2,02% |
| | 4 | 780 | 843 | 1.623 | 2,45% |
| | 5 | 815 | 814 | 1.629 | 2,46% |
| | 6 | 1.037 | 1.092 | 2.129 | 3,21% |
| | 7 | 980 | 981 | 1.961 | 2,96% |
| | 8 | 982 | 1.006 | 1.988 | 3,00% |
| | 9 | 1.282 | 1.286 | 2.568 | 3,87% |
| TOTAL DISTRICTE 5 | | 7.749 | 8.092 | 15.841 | 23,89% |
| TOTAL EL PRAT | | 32.471 | 33.832 | 66.303 | 100,00% |



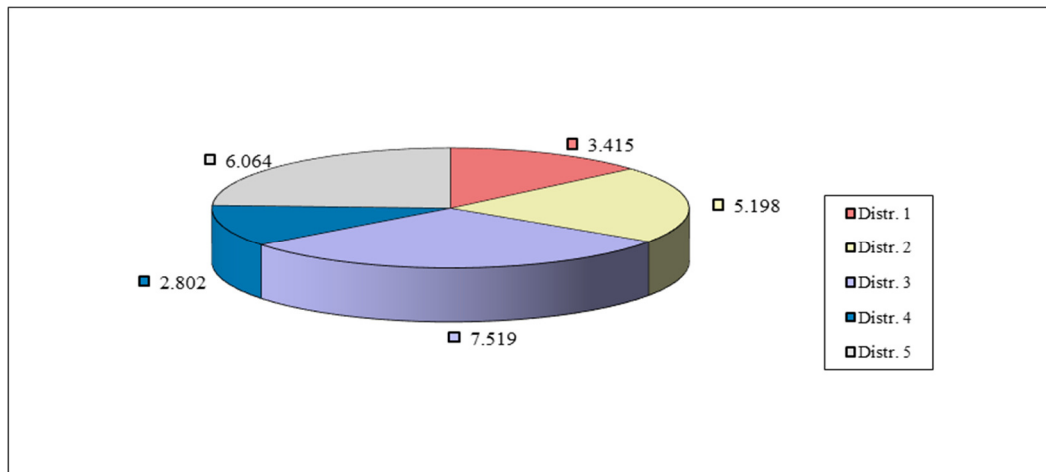
Distribució de la població per districte i sexe



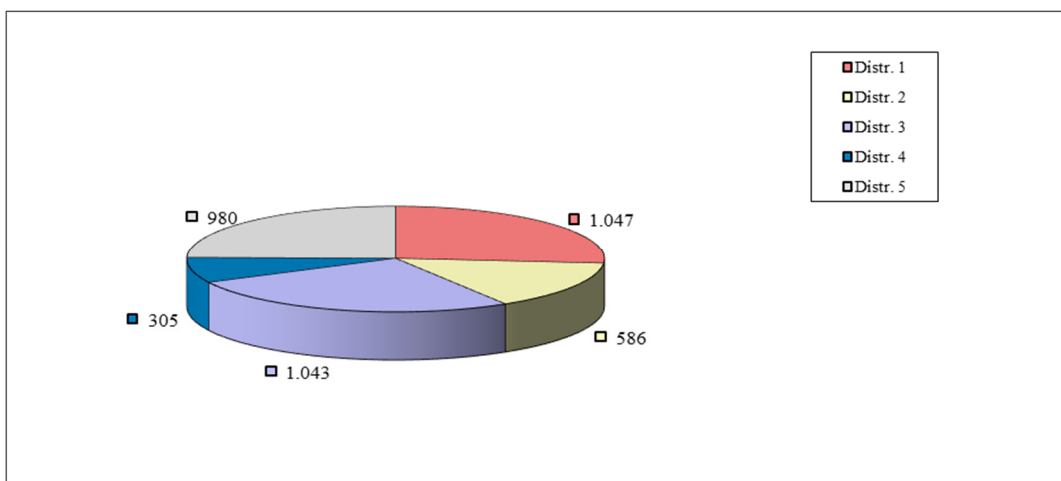
Habitants per districte

3. DISTRIBUCIÓ D'HABITANTS, HABITATGES I EDIFICIS HABITATS, PER DISTRICTES I SECCIONS

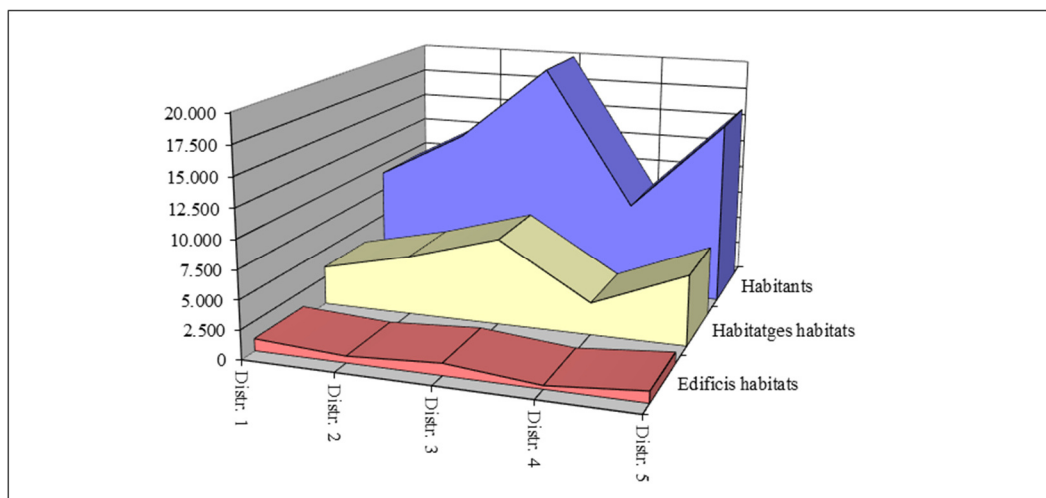
| Districte | Secció | Habitants | Habitatges habitats | Edificis habitats | Habitatges/ Edifici | Habitants/ Habitatge |
|--------------------------|--------|---------------|---------------------|-------------------|---------------------|----------------------|
| 1 | 1 | 1.944 | 727 | 258 | 2,82 | 2,67 |
| | 2 | 2.348 | 779 | 301 | 2,59 | 3,01 |
| | 3 | 1.339 | 532 | 231 | 2,30 | 2,52 |
| | 4 | 1.876 | 748 | 105 | 7,12 | 2,51 |
| | 5 | 1.646 | 629 | 152 | 4,14 | 2,62 |
| TOTAL DISTRICTE 1 | | 9.153 | 3.415 | 1.047 | 3,26 | 2,68 |
| 2 | 1 | 1.767 | 695 | 62 | 11,21 | 2,54 |
| | 2 | 2.120 | 831 | 222 | 3,74 | 2,55 |
| | 3 | 1.515 | 581 | 29 | 20,03 | 2,61 |
| | 4 | 2.056 | 769 | 95 | 8,09 | 2,67 |
| | 5 | 1.978 | 813 | 95 | 8,56 | 2,43 |
| | 6 | 2.053 | 783 | 38 | 20,61 | 2,62 |
| | 7 | 1.831 | 726 | 45 | 16,13 | 2,52 |
| TOTAL DISTRICTE 2 | | 13.320 | 5.198 | 586 | 8,87 | 2,56 |
| 3 | 1 | 1.543 | 600 | 263 | 2,28 | 2,57 |
| | 2 | 1.138 | 401 | 34 | 11,79 | 2,84 |
| | 3 | 1.679 | 633 | 78 | 8,12 | 2,65 |
| | 4 | 1.698 | 673 | 122 | 5,52 | 2,52 |
| | 5 | 2.136 | 833 | 115 | 7,24 | 2,56 |
| | 6 | 1.314 | 517 | 33 | 15,67 | 2,54 |
| | 7 | 1.809 | 721 | 41 | 17,59 | 2,51 |
| | 8 | 2.092 | 726 | 49 | 14,82 | 2,88 |
| | 9 | 2.026 | 778 | 49 | 15,88 | 2,60 |
| | 10 | 1.834 | 684 | 136 | 5,03 | 2,68 |
| | 11 | 1.152 | 413 | 28 | 14,75 | 2,79 |
| | 12 | 727 | 261 | 21 | 12,43 | 2,79 |
| | 13 | 795 | 279 | 74 | 3,77 | 2,85 |
| TOTAL DISTRICTE 3 | | 19.943 | 7.519 | 1.043 | 7,21 | 2,65 |
| 4 | 1 | 896 | 376 | 8 | 47,00 | 2,38 |
| | 2 | 1.978 | 718 | 67 | 10,72 | 2,75 |
| | 3 | 1.419 | 499 | 68 | 7,34 | 2,84 |
| | 4 | 1.261 | 428 | 58 | 7,38 | 2,95 |
| | 5 | 1.427 | 482 | 68 | 7,09 | 2,96 |
| | 6 | 1.065 | 299 | 36 | 8,31 | 3,56 |
| TOTAL DISTRICTE 4 | | 8.046 | 2.802 | 305 | 9,19 | 2,87 |
| 5 | 1 | 1.316 | 523 | 115 | 4,55 | 2,52 |
| | 2 | 1.289 | 509 | 46 | 11,07 | 2,53 |
| | 3 | 1.338 | 539 | 48 | 11,23 | 2,48 |
| | 4 | 1.623 | 611 | 89 | 6,87 | 2,66 |
| | 5 | 1.629 | 671 | 38 | 17,66 | 2,43 |
| | 6 | 2.129 | 798 | 102 | 7,82 | 2,67 |
| | 7 | 1.961 | 761 | 147 | 5,18 | 2,58 |
| | 8 | 1.988 | 741 | 173 | 4,28 | 2,68 |
| | 9 | 2.568 | 911 | 222 | 4,10 | 2,82 |
| TOTAL DISTRICTE 5 | | 15.841 | 6.064 | 980 | 6,19 | 2,61 |
| TOTAL EL PRAT | | 66.303 | 24.998 | 3.961 | 6,31 | 2,65 |



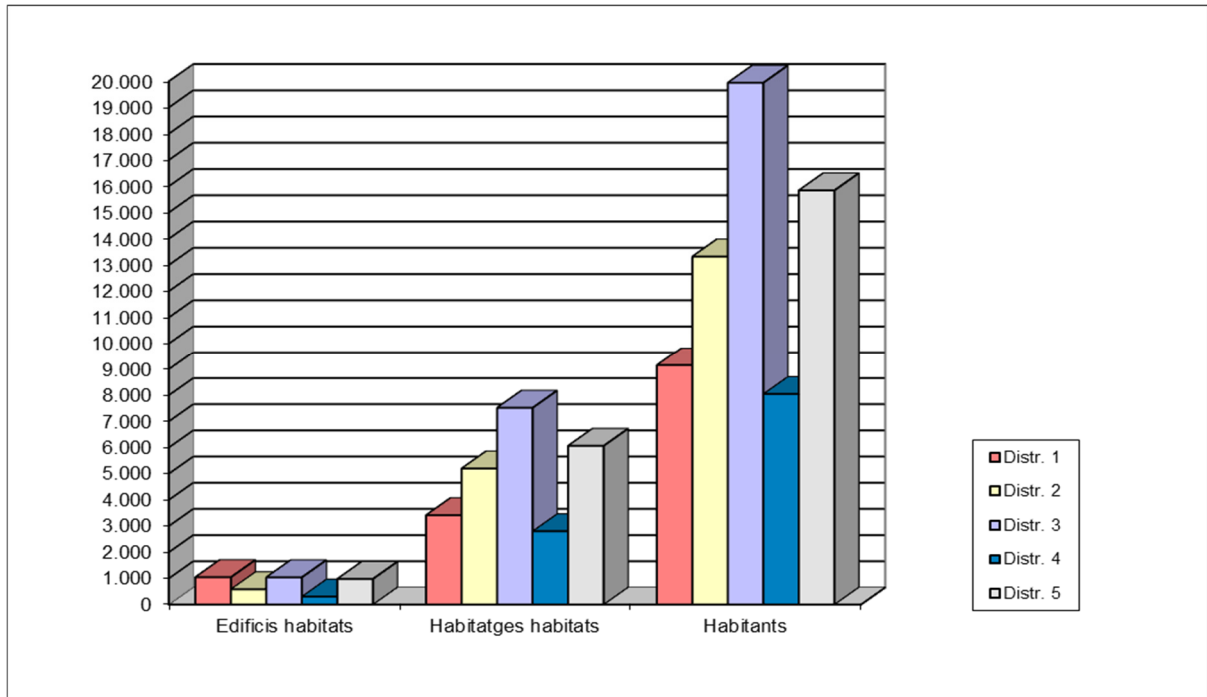
Habitatges habitats per districte



Edificis habitats per districte



Habitants, habitatges i edificis habitats per districte



Habitants, habitats i edificis habitats per districte

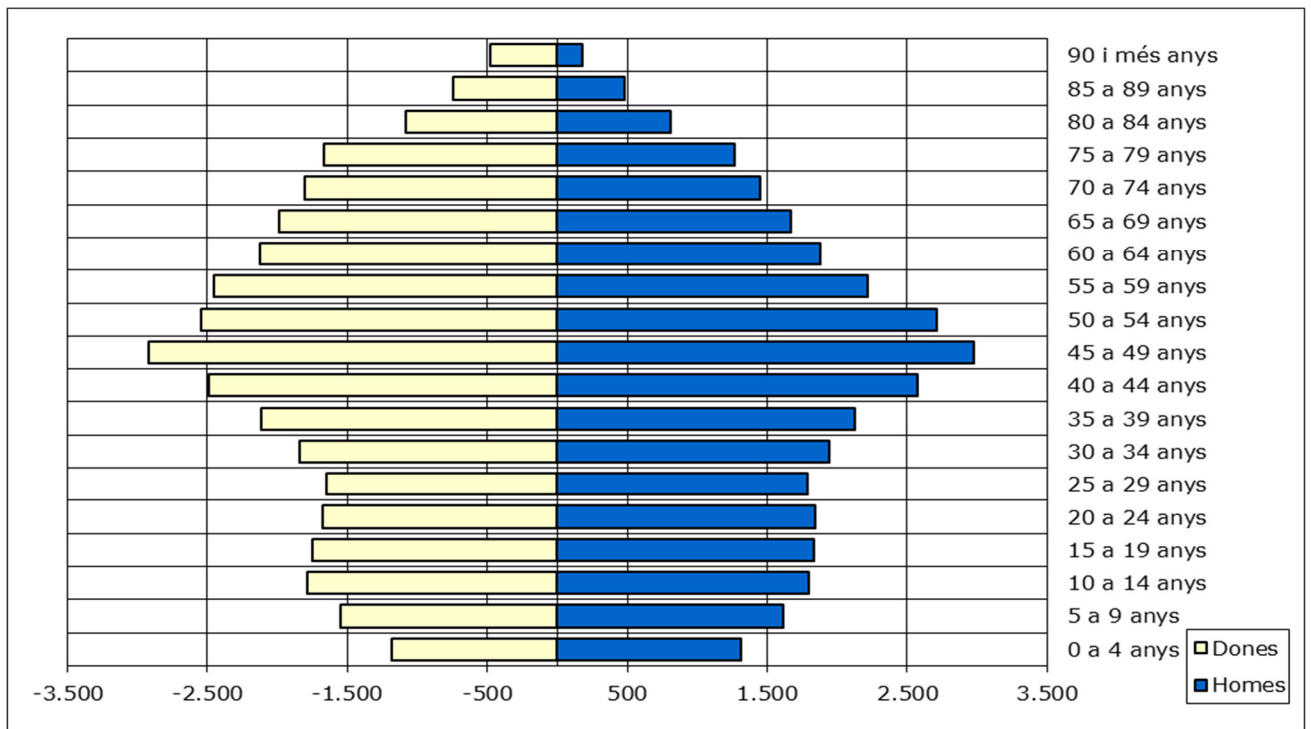
4. HABITATGES SEGONS EL NOMBRE DE PERSONES

| Persones Any | 1 | 2 | 3 | 4 | 5 | 6 | 7 | 8 | 9 i més | TOTAL llars |
|--------------|-------|-------|-------|-------|-------|-----|-----|-----|---------|---------------|
| 2023 | 5.861 | 7.623 | 5.239 | 4.242 | 1.175 | 429 | 193 | 102 | 134 | 24.998 |
| 2022 | 5.763 | 7.488 | 5.250 | 4.242 | 1.150 | 480 | 186 | 74 | 114 | 24.747 |
| 2021 | 5.643 | 7.370 | 5.365 | 4.291 | 1.142 | 414 | 178 | 78 | 106 | 24.587 |
| 2020 | 5.381 | 7.258 | 5.378 | 4.359 | 1.152 | 446 | 187 | 105 | 134 | 24.400 |
| 2019 | 5.312 | 7.142 | 5.374 | 4.447 | 1.097 | 448 | 197 | 104 | 135 | 24.256 |
| 2018 | 5.254 | 7.187 | 5.350 | 4.443 | 1.090 | 421 | 170 | 91 | 102 | 24.108 |
| 2017 | 5.116 | 7.104 | 5.520 | 4.406 | 1.066 | 385 | 170 | 81 | 97 | 23.945 |
| 2016 | 5.074 | 7.063 | 5.564 | 4.378 | 1.074 | 374 | 154 | 81 | 99 | 23.861 |
| 2015 | 4.997 | 7.019 | 5.597 | 4.282 | 1.113 | 353 | 159 | 78 | 97 | 23.695 |
| 2014 | 4.927 | 6.950 | 5.634 | 4.270 | 1.064 | 333 | 166 | 93 | 81 | 23.518 |
| 2013 | 4.834 | 6.926 | 5.584 | 4.258 | 1.069 | 362 | 169 | 85 | 88 | 23.375 |
| 2012 | 4.737 | 6.937 | 5.626 | 4.281 | 1.101 | 375 | 173 | 90 | 100 | 23.420 |
| 2011 | 4.792 | 7.021 | 5.636 | 4.257 | 1.071 | 338 | 182 | 82 | 102 | 23.481 |
| 2010 | 4.755 | 7.031 | 5.683 | 4.229 | 1.059 | 369 | 172 | 112 | 110 | 23.520 |
| 2009 | 4.592 | 7.062 | 5.640 | 4.281 | 1.037 | 364 | 178 | 113 | 106 | 23.373 |
| 2008 | 4.513 | 7.030 | 5.699 | 4.201 | 1.096 | 390 | 185 | 115 | 99 | 23.328 |
| 2007 | 4.462 | 6.983 | 5.675 | 4.193 | 1.069 | 375 | 194 | 110 | 99 | 23.160 |
| 2006 | 4.255 | 6.885 | 5.710 | 4.221 | 1.087 | 392 | 145 | 106 | 106 | 22.907 |
| 2005 | 4.057 | 6.830 | 5.639 | 4.261 | 1.128 | 381 | 179 | 117 | 122 | 22.714 |
| 2000 | 3.192 | 5.258 | 5.211 | 5.147 | 1.553 | 441 | 158 | 90 | 91 | 21.141 |
| 1996* | 2.433 | 4.602 | 4.720 | 5.424 | 1.971 | 549 | 186 | 61 | 73 | 20.019 |
| 1991* | 1.798 | 3.944 | 4.164 | 5.434 | 2.303 | 889 | 212 | 90 | 74 | 18.908 |

* Font: Institut d'Estadística de Catalunya

5. DISTRIBUCIÓ DE LA POBLACIÓ PER EDAT I SEXE

5.1. Per grups d'edat i sexe



| Grup d'edat | Homes | Dones | TOTAL | % sobre total |
|----------------------|---------------|---------------|---------------|---------------|
| 0 a 4 anys | 1.310 | 1.180 | 2.490 | 3,76% |
| 5 a 9 anys | 1.613 | 1.550 | 3.163 | 4,77% |
| 10 a 14 anys | 1.795 | 1.785 | 3.580 | 5,40% |
| 15 a 19 anys | 1.832 | 1.749 | 3.581 | 5,40% |
| 20 a 24 anys | 1.848 | 1.673 | 3.521 | 5,31% |
| 25 a 29 anys | 1.789 | 1.646 | 3.435 | 5,18% |
| 30 a 34 anys | 1.940 | 1.842 | 3.782 | 5,70% |
| 35 a 39 anys | 2.126 | 2.117 | 4.243 | 6,40% |
| 40 a 44 anys | 2.579 | 2.494 | 5.073 | 7,65% |
| 45 a 49 anys | 2.977 | 2.919 | 5.896 | 8,89% |
| 50 a 54 anys | 2.710 | 2.542 | 5.252 | 7,92% |
| 55 a 59 anys | 2.222 | 2.449 | 4.671 | 7,04% |
| 60 a 64 anys | 1.884 | 2.122 | 4.006 | 6,04% |
| 65 a 69 anys | 1.666 | 1.986 | 3.652 | 5,51% |
| 70 a 74 anys | 1.450 | 1.806 | 3.256 | 4,91% |
| 75 a 79 anys | 1.265 | 1.670 | 2.935 | 4,43% |
| 80 a 84 anys | 809 | 1.078 | 1.887 | 2,85% |
| 85 a 89 anys | 478 | 743 | 1.221 | 1,84% |
| 90 i més anys | 178 | 481 | 659 | 0,99% |
| TOTAL | 32.471 | 33.832 | 66.303 | 100% |

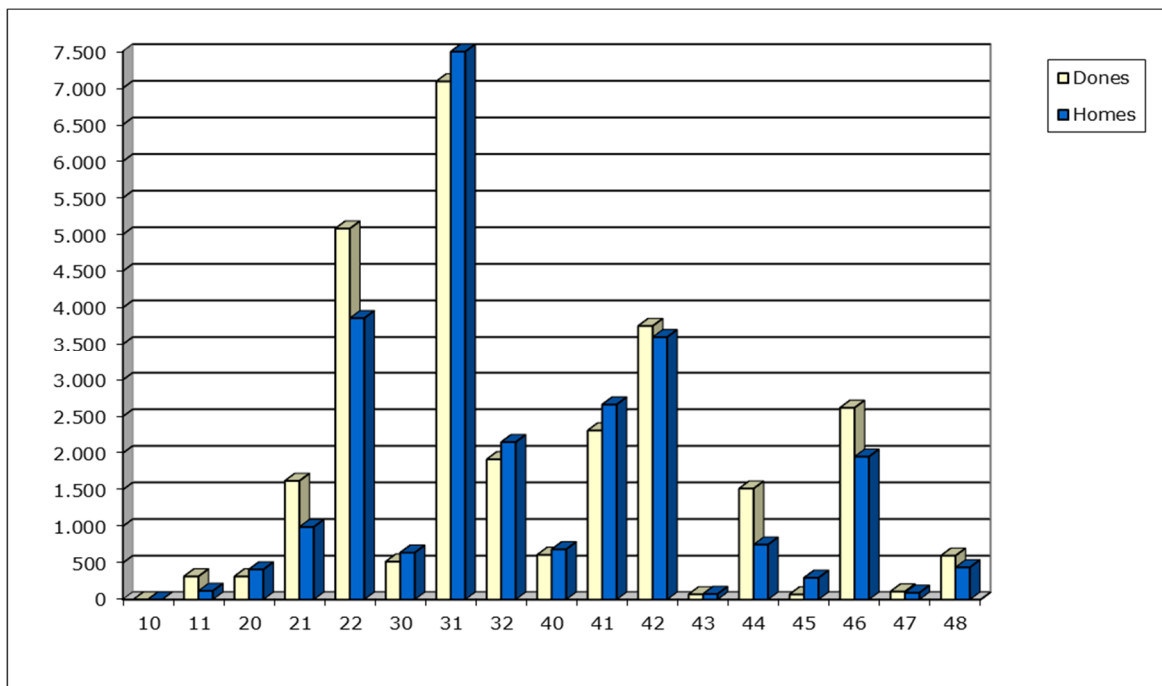
5.2. Distribució de la població per edat i sexe

| Edat | Homes | Dones | TOTAL |
|-----------------|--------------|--------------|--------------|
| 0 | 244 | 200 | 444 |
| 1 | 273 | 237 | 510 |
| 2 | 260 | 240 | 500 |
| 3 | 257 | 238 | 495 |
| 4 | 276 | 265 | 541 |
| 5 | 305 | 275 | 580 |
| 6 | 330 | 283 | 613 |
| 7 | 343 | 305 | 648 |
| 8 | 302 | 361 | 663 |
| 9 | 333 | 326 | 659 |
| 10 | 331 | 340 | 671 |
| 11 | 346 | 359 | 705 |
| 12 | 352 | 367 | 719 |
| 13 | 396 | 367 | 763 |
| 14 | 370 | 352 | 722 |
| 15 | 398 | 395 | 793 |
| 16 | 357 | 354 | 711 |
| 17 | 371 | 340 | 711 |
| 18 | 363 | 333 | 696 |
| 19 | 343 | 327 | 670 |
| 20 | 375 | 340 | 715 |
| 21 | 382 | 332 | 714 |
| 22 | 340 | 339 | 679 |
| 23 | 363 | 335 | 698 |
| 24 | 388 | 327 | 715 |
| 25 | 367 | 325 | 692 |
| 26 | 395 | 300 | 695 |
| 27 | 348 | 339 | 687 |
| 28 | 362 | 344 | 706 |
| 29 | 317 | 338 | 655 |
| 30 | 357 | 342 | 699 |
| 31 | 396 | 369 | 765 |
| 32 | 376 | 395 | 771 |
| 33 | 390 | 350 | 740 |
| 34 | 421 | 386 | 807 |
| 35 | 407 | 411 | 818 |
| 36 | 441 | 416 | 857 |
| 37 | 440 | 420 | 860 |
| 38 | 418 | 451 | 869 |
| 39 | 420 | 419 | 839 |
| 40 | 500 | 434 | 934 |
| 41 | 483 | 481 | 964 |
| 42 | 508 | 503 | 1011 |
| 43 | 556 | 544 | 1100 |
| 44 | 532 | 532 | 1064 |
| 45 | 586 | 629 | 1215 |
| 46 | 579 | 574 | 1153 |
| 47 | 604 | 568 | 1172 |
| 48 | 618 | 575 | 1193 |
| 49 | 590 | 573 | 1163 |
| 50 | 603 | 515 | 1118 |
| Subtotal | 20412 | 19470 | 39882 |

| Edat | Homes | Dones | TOTAL |
|--------------|--------------|--------------|--------------|
| 51 | 541 | 553 | 1094 |
| 52 | 534 | 513 | 1047 |
| 53 | 516 | 508 | 1024 |
| 54 | 516 | 453 | 969 |
| 55 | 470 | 490 | 960 |
| 56 | 453 | 494 | 947 |
| 57 | 439 | 494 | 933 |
| 58 | 420 | 480 | 900 |
| 59 | 440 | 491 | 931 |
| 60 | 401 | 420 | 821 |
| 61 | 405 | 417 | 822 |
| 62 | 353 | 400 | 753 |
| 63 | 359 | 451 | 810 |
| 64 | 366 | 434 | 800 |
| 65 | 358 | 398 | 756 |
| 66 | 356 | 428 | 784 |
| 67 | 327 | 408 | 735 |
| 68 | 309 | 362 | 671 |
| 69 | 316 | 390 | 706 |
| 70 | 335 | 348 | 683 |
| 71 | 330 | 382 | 712 |
| 72 | 251 | 355 | 606 |
| 73 | 239 | 359 | 598 |
| 74 | 295 | 362 | 657 |
| 75 | 303 | 384 | 687 |
| 76 | 261 | 342 | 603 |
| 77 | 238 | 342 | 580 |
| 78 | 239 | 314 | 553 |
| 79 | 224 | 288 | 512 |
| 80 | 208 | 298 | 506 |
| 81 | 172 | 232 | 404 |
| 82 | 153 | 179 | 332 |
| 83 | 175 | 250 | 425 |
| 84 | 101 | 119 | 220 |
| 85 | 90 | 145 | 235 |
| 86 | 113 | 172 | 285 |
| 87 | 97 | 156 | 253 |
| 88 | 105 | 156 | 261 |
| 89 | 73 | 114 | 187 |
| 90 | 52 | 101 | 153 |
| 91 | 38 | 94 | 132 |
| 92 | 27 | 77 | 104 |
| 93 | 23 | 60 | 83 |
| 94 | 12 | 43 | 55 |
| 95 | 10 | 39 | 49 |
| 96 | 8 | 15 | 23 |
| 97 | 4 | 14 | 18 |
| 98 | 3 | 15 | 18 |
| 99 | 0 | 9 | 9 |
| 100 | 1 | 14 | 15 |
| TOTAL | 32471 | 33832 | 66303 |

6. DISTRIBUCIÓ DE LA POBLACIÓ DE 15 ANYS I MÉS, PER NIVELL D'INSTRUCCIÓ I SEXE

| Grup d'edat | | 15-29 | 30-44 | 45-59 | 60-74 | 75-89 | 90 i més | TOTAL | % |
|---------------------|----------------------------|--------------|---------------|---------------|---------------|--------------|------------|---------------|-------------|
| Nivell d'instrucció | | | | | | | | | |
| 10 | 1.No sap llegir/escriure | | | | | 1 | | 1 | 0,00% |
| 11 | 2.No sap llegir/escriure | 13 | 26 | 58 | 110 | 182 | 45 | 434 | 0,78% |
| 20 | 3.Inferior graduat escolar | 192 | 122 | 91 | 165 | 139 | 18 | 727 | 1,31% |
| 21 | 4.Sense estudis | 40 | 241 | 195 | 628 | 1.306 | 203 | 2.613 | 4,72% |
| 22 | 5.PrimIncompleta/Cert Esc | 272 | 567 | 872 | 3.927 | 2.993 | 309 | 8.940 | 16,14% |
| 30 | 6.Graduat Escolar o equiv | 166 | 288 | 371 | 250 | 76 | 9 | 1.160 | 2,09% |
| 31 | 7.Graduat ESO-EGB/B.Elem | 3.405 | 3.455 | 4.844 | 2.716 | 792 | 38 | 15.250 | 27,52% |
| 32 | 8.FP mitjà/FP1 o similar | 659 | 1.222 | 1.467 | 612 | 103 | 4 | 4.067 | 7,34% |
| 40 | 9.Batxiller/FP2 i super | 230 | 483 | 414 | 152 | 18 | | 1.297 | 2,34% |
| 41 | a.FP superior/FP2 o simil | 736 | 1.355 | 2.241 | 518 | 118 | 6 | 4.974 | 8,98% |
| 42 | b.Batxillerat/BUP/COU | 1.914 | 1.896 | 2.469 | 930 | 135 | 6 | 7.350 | 13,27% |
| 43 | c.Altra titulació mitjana | 34 | 74 | 32 | 6 | 1 | | 147 | 0,27% |
| 44 | d.Diplomatura Universitat | 91 | 753 | 908 | 392 | 106 | 16 | 2.266 | 4,09% |
| 45 | e.Arquitecte/EnginyerTècn | 2 | 85 | 228 | 40 | 12 | | 367 | 0,66% |
| 46 | f.Llicenciat Universitat | 862 | 1.881 | 1.368 | 402 | 54 | 5 | 4.572 | 8,25% |
| 47 | g.Superior No Universitat | 69 | 115 | 17 | 2 | | | 203 | 0,37% |
| 48 | h.Doctorat i Postgrau | 189 | 535 | 244 | 64 | 7 | | 1.039 | 1,88% |
| TOTAL | | 8.874 | 12.563 | 15.575 | 10.850 | 6.036 | 659 | 55.407 | 100% |



Nivell d'instrucció dels majors de 14 anys, per sexe

7. DISTRIBUCIÓ DE LA POBLACIÓ PER LLOC DE NAIXEMENT I SEXE

| Lloc de naixement | Homes | Dones | TOTAL | % sobre total població |
|----------------------------|---------------|---------------|---------------|------------------------|
| El Prat de Llobregat | 8.588 | 8.180 | 16.768 | 25,29% |
| Resta Catalunya | 12.273 | 12.453 | 24.726 | 37,29% |
| Andalusia | 2.808 | 3.539 | 6.347 | 9,57% |
| Aragó | 238 | 278 | 516 | 0,78% |
| Astúries | 39 | 68 | 107 | 0,16% |
| Balears | 48 | 53 | 101 | 0,15% |
| Canàries | 25 | 43 | 68 | 0,10% |
| Cantàbria | 30 | 32 | 62 | 0,09% |
| Castella-La Manxa | 702 | 860 | 1.562 | 2,36% |
| Castella i Lleó | 463 | 630 | 1.093 | 1,65% |
| Ceuta i Melilla | 79 | 76 | 155 | 0,23% |
| Comunitat Valenciana | 225 | 264 | 489 | 0,74% |
| Extremadura | 892 | 1.066 | 1.958 | 2,95% |
| Galícia | 227 | 336 | 563 | 0,85% |
| La Rioja | 15 | 13 | 28 | 0,04% |
| Madrid | 182 | 195 | 377 | 0,57% |
| Múrcia | 112 | 142 | 254 | 0,38% |
| Navarra | 21 | 37 | 58 | 0,09% |
| País Basc | 62 | 67 | 129 | 0,19% |
| TOTAL ESPANYA | 27.029 | 28.332 | 55.361 | 83,50% |
| Romania | 243 | 270 | 513 | 0,77% |
| Resta Europa comunitària | 397 | 360 | 757 | 1,14% |
| Regne Unit Gran Bretanya | 22 | 20 | 42 | 0,06% |
| Europa no comunitària | 142 | 215 | 357 | 0,54% |
| Marroc | 1.384 | 882 | 2.266 | 3,42% |
| Resta Àfrica | 179 | 98 | 277 | 0,42% |
| Amèrica del Nord | 11 | 10 | 21 | 0,03% |
| Amèrica Central | 415 | 659 | 1.074 | 1,62% |
| Argentina | 249 | 262 | 511 | 0,77% |
| Equador | 235 | 296 | 531 | 0,80% |
| Xile | 315 | 325 | 640 | 0,97% |
| Resta Amèrica del Sud | 1.162 | 1.576 | 2.738 | 4,13% |
| Àsia | 683 | 525 | 1.208 | 1,82% |
| Austràlia | 4 | 2 | 6 | 0,01% |
| Altres | 1 | 0 | 1 | 0,00% |
| TOTAL ALTRES PAÏSOS | 5.442 | 5.500 | 10.942 | 16,50% |
| TOTAL | 32.471 | 33.832 | 66.303 | 100,00% |

8. DISTRIBUCIÓ DE LA POBLACIÓ PER GRUPS D'EDAT I LLOC DE NAIXEMENT

| Lloc de naixement | 0-14 | 15-29 | 30-44 | 45-59 | 60-74 | 75-89 | 90 i més | TOTAL |
|----------------------------|--------------|---------------|---------------|---------------|---------------|--------------|------------|---------------|
| El Prat de Llobregat | 6.965 | 6.114 | 787 | 1.071 | 1.084 | 635 | 112 | 16.768 |
| Resta Catalunya | 1.538 | 1.825 | 7.688 | 9.876 | 2.954 | 748 | 97 | 24.726 |
| Andalusia | 27 | 67 | 238 | 801 | 2.916 | 2.115 | 183 | 6.347 |
| Aragó | 8 | 18 | 30 | 69 | 157 | 211 | 23 | 516 |
| Astúries | 3 | 9 | 15 | 28 | 34 | 16 | 2 | 107 |
| Balears | 6 | 13 | 35 | 32 | 8 | 4 | 3 | 101 |
| Canàries | 2 | 14 | 26 | 7 | 10 | 8 | 1 | 68 |
| Cantàbria | | 3 | 11 | 18 | 17 | 12 | 1 | 62 |
| Castella-La Manxa | 8 | 19 | 48 | 194 | 688 | 564 | 41 | 1.562 |
| Castella i Lleó | 3 | 17 | 68 | 141 | 454 | 381 | 29 | 1.093 |
| Ceuta i Melilla | 8 | 9 | 11 | 24 | 59 | 40 | 4 | 155 |
| Comunitat Valenciana | 12 | 37 | 91 | 74 | 131 | 118 | 26 | 489 |
| Extremadura | 5 | 11 | 53 | 279 | 925 | 616 | 69 | 1.958 |
| Galícia | 2 | 17 | 65 | 91 | 215 | 158 | 15 | 563 |
| La Rioja | | 2 | 3 | 4 | 9 | 6 | 4 | 28 |
| Madrid | 23 | 24 | 75 | 127 | 80 | 46 | 2 | 377 |
| Múrcia | 5 | 11 | 11 | 33 | 65 | 107 | 22 | 254 |
| Navarra | | 2 | 8 | 9 | 14 | 21 | 4 | 58 |
| País Basc | 1 | 4 | 36 | 59 | 23 | 6 | | 129 |
| TOTAL ESPANYA | 8.616 | 8.216 | 9.299 | 12.937 | 9.843 | 5.812 | 638 | 55.361 |
| Romania | 14 | 90 | 200 | 165 | 40 | 4 | | 513 |
| Resta Europa comunitària | 49 | 116 | 216 | 275 | 61 | 30 | 10 | 757 |
| Regne Unit Gran Bretanya | 10 | 7 | 14 | 6 | 5 | | | 42 |
| Europa no comunitària | 31 | 97 | 99 | 92 | 34 | 4 | | 357 |
| Marroc | 83 | 388 | 905 | 586 | 226 | 75 | 3 | 2.266 |
| Resta Àfrica | 18 | 67 | 95 | 65 | 23 | 9 | | 277 |
| Amèrica del Nord | 4 | 9 | 5 | 1 | 2 | | | 21 |
| Amèrica Central | 81 | 267 | 390 | 248 | 67 | 20 | 1 | 1.074 |
| Argentina | 22 | 92 | 185 | 131 | 68 | 11 | 2 | 511 |
| Equador | 15 | 133 | 158 | 157 | 63 | 5 | | 531 |
| Xile | 11 | 100 | 164 | 213 | 130 | 20 | 2 | 640 |
| Resta Amèrica del Sud | 192 | 642 | 928 | 664 | 262 | 47 | 3 | 2.738 |
| Àsia | 87 | 309 | 439 | 277 | 90 | 6 | | 1.208 |
| Austràlia | | 3 | 1 | 2 | | | | 6 |
| Altres | | 1 | | | | | | 1 |
| TOTAL ALTRES PAÏSOS | 617 | 2.321 | 3.799 | 2.882 | 1.071 | 231 | 21 | 10.942 |
| TOTAL | 9.233 | 10.537 | 13.098 | 15.819 | 10.914 | 6.043 | 659 | 66.303 |

9. DISTRIBUCIÓ DE LA POBLACIÓ SEGONS NACIONALITAT

| Continent nacionalitat País nacionalitat | Nascuts a l'estranger | Nascuts a Espanya | TOTAL |
|---|-----------------------|-------------------|---------------|
| Espanya | 4.072 | 54.818 | 58.890 |
| Romania | 494 | 84 | 578 |
| Resta Europa comunitària | 701 | 38 | 739 |
| Regne Unit Gran Bretanya | 37 | 2 | 39 |
| Europa no comunitària | 232 | 4 | 236 |
| Marroc | 1.501 | 148 | 1.649 |
| Resta Àfrica | 180 | 12 | 192 |
| Amèrica del Nord | 18 | 0 | 18 |
| Amèrica Central | 596 | 19 | 615 |
| Argentina | 170 | 3 | 173 |
| Equador | 114 | 11 | 125 |
| Xile | 231 | 5 | 236 |
| Resta Amèrica del Sud | 1.594 | 22 | 1.616 |
| Àsia | 997 | 195 | 1.192 |
| Austràlia | 4 | 0 | 4 |
| Altres | 1 | 0 | 1 |
| TOTAL | 10.942 | 55.361 | 66.303 |

En el decurs de l'any 2023 ha adquirit la nacionalitat espanyola un total de 426 habitants

10. DISTRIBUCIÓ DELS ESTRANGERS PER NACIONALITAT I SEXE

| Continent nacionalitat País nacionalitat | Homes | Dones | TOTAL | % sobre total estrangers | % sobre total població |
|---|--------------|--------------|--------------|--------------------------|------------------------|
| Romania | 281 | 297 | 578 | 7,80% | 0,87% |
| Resta Europa comunitària | 385 | 354 | 739 | 9,97% | 1,11% |
| Regne Unit Gran Bretanya | 24 | 15 | 39 | 0,53% | 0,06% |
| Europa no comunitària | 93 | 143 | 236 | 3,18% | 0,36% |
| Marroc | 999 | 650 | 1.649 | 22,24% | 2,49% |
| Resta Àfrica | 129 | 63 | 192 | 2,59% | 0,29% |
| Amèrica del Nord | 8 | 10 | 18 | 0,24% | --- |
| Amèrica Central | 217 | 398 | 615 | 8,30% | 0,93% |
| Argentina | 90 | 83 | 173 | 2,33% | 0,26% |
| Equador | 71 | 54 | 125 | 1,69% | 0,19% |
| Xile | 118 | 118 | 236 | 3,18% | 0,36% |
| Resta Amèrica del Sud | 697 | 919 | 1.616 | 21,80% | 2,44% |
| Àsia | 651 | 541 | 1.192 | 16,08% | 1,80% |
| Austràlia | 4 | 0 | 4 | 0,05% | --- |
| Altres | 1 | 0 | 1 | 0,01% | --- |
| TOTAL | 3.768 | 3.645 | 7.413 | 100,00% | 11,18% |

11. COMPARACIÓ DELS ESTRANGERS EN DATA 1.01.2023 I EN DATA 1.01.2024

| Continent nacionalitat País nacionalitat | 1.01.2023 | 1.01.2024 | Diferència | % increment |
|---|--------------|--------------|------------|----------------|
| Romania | 567 | 578 | 11 | 1,94% |
| Resta Europa comunitària | 672 | 739 | 67 | 9,97% |
| Regne Unit Gran Bretanya | 43 | 39 | -4 | -9,30% |
| Europa no comunitària | 223 | 236 | 13 | 5,83% |
| Marroc | 1.546 | 1.649 | 103 | 6,66% |
| Resta Àfrica | 184 | 192 | 8 | 4,35% |
| Amèrica del Nord | 14 | 18 | 4 | 28,57% |
| Amèrica Central | 615 | 615 | 0 | 0,00% |
| Argentina | 161 | 173 | 12 | 7,45% |
| Equador | 108 | 125 | 17 | 15,74% |
| Xile | 248 | 236 | -12 | -4,84% |
| Resta Amèrica del Sud | 1.297 | 1.616 | 319 | 24,60% |
| Àsia | 1.170 | 1.192 | 22 | 1,88% |
| Austràlia | 4 | 4 | 0 | --- |
| Altres | 1 | 1 | 0 | --- |
| TOTAL | 6.853 | 7.413 | 560 | 8,17% |

12. DISTRIBUCIÓ DELS ESTRANGERS PER GRANS GRUPS D'EDAT

| Nacionalitat estrangera | 0-14 | 15-29 | 30-44 | 45-59 | 60-74 | 75-89 | 90 i més | TOTAL |
|---------------------------------|------------|--------------|--------------|--------------|------------|------------|-------------|--------------|
| Romania | 77 | 108 | 193 | 159 | 37 | 4 | | 578 |
| Resta Europa comunitària | 53 | 138 | 306 | 170 | 55 | 15 | 2 | 739 |
| Regne Unit Gran Bretanya | 6 | 4 | 16 | 7 | 6 | | | 39 |
| Europa no comunitària | 23 | 59 | 68 | 55 | 27 | 4 | | 236 |
| Marroc | 199 | 327 | 690 | 305 | 101 | 26 | 1 | 1.649 |
| Resta Àfrica | 24 | 49 | 70 | 37 | 6 | 6 | | 192 |
| Amèrica del Nord | 2 | 7 | 4 | 3 | 2 | | | 18 |
| Amèrica Central | 83 | 171 | 244 | 87 | 21 | 9 | | 615 |
| Argentina | 18 | 44 | 63 | 29 | 13 | 5 | 1 | 173 |
| Equador | 11 | 23 | 39 | 35 | 13 | 4 | | 125 |
| Xile | 14 | 39 | 65 | 73 | 36 | 8 | 1 | 236 |
| Resta Amèrica del Sud | 191 | 433 | 563 | 284 | 109 | 36 | | 1.616 |
| Àsia | 223 | 279 | 377 | 238 | 70 | 5 | | 1.192 |
| Austràlia | | 2 | | 2 | | | | 4 |
| Altres | | 1 | | | | | | 1 |
| TOTAL | 924 | 1.684 | 2.698 | 1.484 | 496 | 122 | 5 | 7.413 |

13. COMPARACIÓ DE LA POBLACIÓ EN DATA 1.01.2023 I EN DATA 1.01.2024

| Districte | Secció | Població 1.01.2023 | Població 1.01.2024 | Diferència 2024-2023 | % increment |
|--------------------------|--------|-----------------------|-----------------------|-------------------------|----------------|
| 1 | 1 | 1.943 | 1.944 | 1 | 0,05% |
| | 2 | 2.247 | 2.348 | 101 | 4,49% |
| | 3 | 1.308 | 1.339 | 31 | 2,37% |
| | 4 | 1.914 | 1.876 | -38 | -1,99% |
| | 5 | 1.599 | 1.646 | 47 | 2,94% |
| TOTAL DISTRICTE 1 | | 9.011 | 9.153 | 142 | 1,58% |
| 2 | 1 | 1.758 | 1.767 | 9 | 0,51% |
| | 2 | 2.024 | 2.120 | 96 | 4,74% |
| | 3 | 1.521 | 1.515 | -6 | -0,39% |
| | 4 | 2.012 | 2.056 | 44 | 2,19% |
| | 5 | 1.965 | 1.978 | 13 | 0,66% |
| | 6 | 2.053 | 2.053 | 0 | 0,00% |
| | 7 | 1.867 | 1.831 | -36 | -1,93% |
| TOTAL DISTRICTE 2 | | 13.200 | 13.320 | 120 | 0,91% |
| 3 | 1 | 1.512 | 1.543 | 31 | 2,05% |
| | 2 | 1.132 | 1.138 | 6 | 0,53% |
| | 3 | 1.647 | 1.679 | 32 | 1,94% |
| | 4 | 1.673 | 1.698 | 25 | 1,49% |
| | 5 | 2.121 | 2.136 | 15 | 0,71% |
| | 6 | 1.303 | 1.314 | 11 | 0,84% |
| | 7 | 1.791 | 1.809 | 18 | 1,01% |
| | 8 | 2.100 | 2.092 | -8 | -0,38% |
| | 9 | 2.022 | 2.026 | 4 | 0,20% |
| | 10 | 1.844 | 1.834 | -10 | -0,54% |
| | 11 | 1.153 | 1.152 | -1 | -0,09% |
| | 12 | 719 | 727 | 8 | 1,11% |
| | 13 | 796 | 795 | -1 | -0,13% |
| TOTAL DISTRICTE 3 | | 19.813 | 19.943 | 130 | 0,66% |
| 4 | 1 | 882 | 896 | 14 | 1,59% |
| | 2 | 1.982 | 1.978 | -4 | -0,20% |
| | 3 | 1.410 | 1.419 | 9 | 0,64% |
| | 4 | 1.273 | 1.261 | -12 | -0,94% |
| | 5 | 1.409 | 1.427 | 18 | 1,28% |
| | 6 | 1.059 | 1.065 | 6 | 0,57% |
| TOTAL DISTRICTE 4 | | 8.015 | 8.046 | 31 | 0,39% |
| 5 | 1 | 1.330 | 1.316 | -14 | -1,05% |
| | 2 | 1.302 | 1.289 | -13 | -1,00% |
| | 3 | 1.324 | 1.338 | 14 | 1,06% |
| | 4 | 1.634 | 1.623 | -11 | -0,67% |
| | 5 | 1.617 | 1.629 | 12 | 0,74% |
| | 6 | 2.079 | 2.129 | 50 | 2,41% |
| | 7 | 1.989 | 1.961 | -28 | -1,41% |
| | 8 | 1.994 | 1.988 | -6 | -0,30% |
| | 9 | 2.288 | 2.568 | 280 | 100,00% |
| TOTAL DISTRICTE 5 | | 15.557 | 15.841 | 284 | 1,83% |
| TOTAL EL PRAT | | 65.596 | 66.303 | 707 | 1,08% |

14. MOVIMENTS DE LA POBLACIÓ: ENTRE L'1 DE GENER I EL 31 DESEMBRE DE 2023

14.1. Altes d'empadronament

| Tipus d'alta | TOTAL | % sobre total altes |
|-----------------------------------|--------------|---------------------|
| Procedents d'un municipi espanyol | 2.213 | 55,98% |
| Procedents de l'estranger | 1.091 | 27,60% |
| Sense procedència (omissions) | 207 | 5,24% |
| Naixements | 442 | 11,18% |
| TOTAL ALTES | 3.953 | 100% |

14.2. Baixes d'empadronament

| Tipus de baixa | TOTAL | % sobre total baixes |
|--|--------------|----------------------|
| Canvi a un altre municipi espanyol | 2.087 | 64,29% |
| Canvi a l'estranger | 112 | 3,45% |
| Acord Consell Empadronament (exp. baixa ofici) | 372 | 11,46% |
| Caducitat Estrangers | 94 | 2,90% |
| Defunció | 581 | 17,90% |
| TOTAL BAIXES | 3.246 | 100% |

En la taula de l'apartat 15 es detallen els municipis, comunitats autònomes, països i/o continents que han estat la procedència i la destinació de les persones que han arribat o han marxat del Prat durant l'any 2023.

14.3. Canvis de domicili

Durant l'any 2023 han canviat de domicili en el terme municipal del Prat **2.862 persones**.

En les taules 16 i 17 es recullen els canvis de domicili de cada secció.

15. PROCEDÈNCIA I DESTINACIÓ EN EL DECURS DE L'ANY 2023

| Comunitat Autònoma | Municipi País | Procedència -altes- | Destinació -baixes- | Diferència altes i baixes |
|--------------------|---------------------------------|------------------------|------------------------|------------------------------|
| | Barcelona | 560 | 420 | 140 |
| | Badalona | 46 | 39 | 7 |
| | Calafell | 16 | 15 | 1 |
| | Castelldefels | 48 | 58 | -10 |
| | Corbera de Llobregat | 5 | 9 | -4 |
| | Cornellà de Llobregat | 65 | 46 | 19 |
| | Cunit | 9 | 12 | -3 |
| | Cubelles | 2 | 15 | -13 |
| | Gavà | 36 | 36 | 0 |
| | L'Hospitalet de Llobregat | 236 | 154 | 82 |
| | Olesa de Montserrat | 13 | 8 | 5 |
| | Sant Boi de Llobregat | 84 | 80 | 4 |
| | Sant Pere de Ribes | 6 | 6 | 0 |
| | Santa Coloma de Gramanet | 35 | 24 | 11 |
| | Viladecans | 51 | 52 | -1 |
| | Vilanova i La Geltrú | 20 | 21 | -1 |
| | Resta Catalunya | 554 | 681 | -127 |
| | Andalusia | 104 | 100 | 4 |
| | Aragó | 18 | 22 | -4 |
| | Astúries | 5 | 10 | -5 |
| | Balears | 24 | 17 | 7 |
| | Canàries | 11 | 25 | -14 |
| | Cantàbria | 3 | 5 | -2 |
| | Castella-La Manxa | 22 | 20 | 2 |
| | Castella i Lleó | 29 | 22 | 7 |
| | Ceuta i Melilla | 10 | 8 | 2 |
| | Comunitat Valenciana | 57 | 71 | -14 |
| | Extremadura | 11 | 9 | 2 |
| | Galícia | 25 | 29 | -4 |
| | La Rioja | 0 | 2 | -2 |
| | Madrid | 70 | 49 | 21 |
| | Múrcia | 13 | 8 | 5 |
| | Navarra | 10 | 8 | 2 |
| | País Basc | 15 | 6 | 9 |
| | TOTAL ESPANYA | 2.213 | 2.087 | 126 |
| | Romania | 19 | 0 | 19 |
| | Resta Europa comunitària | 128 | 29 | 99 |
| | Regne Unit Gran Bretanya | 8 | 9 | -1 |
| | Europa no comunitària | 31 | 16 | 15 |
| | Marroc | 175 | 4 | 171 |
| | Resta Àfrica | 21 | 1 | 20 |
| | Amèrica del Nord | 19 | 13 | 6 |
| | Amèrica Central | 97 | 7 | 90 |
| | Argentina | 38 | 0 | 38 |
| | Equador | 26 | 1 | 25 |
| | Xile | 30 | 3 | 27 |
| | Resta Amèrica del Sud | 401 | 22 | 379 |
| | Àsia | 93 | 7 | 86 |
| | Austràlia | 5 | 0 | 5 |
| | TOTAL ALTRES PAÏSOS | 1.091 | 112 | 979 |
| | TOTAL ALTES/BAIXES | 3.304 | 2.199 | 1.105 |

16. ALTES I CANVIS DE DOMICILI ANY 2023, PER DISTRICTES I SECCIONS

| Districte | Secció | Altes padró d'habitants | | | | Altes per canvi de domicili | TOTAL |
|------------------|--------|-------------------------|---------------------|----------------|------------|-----------------------------|--------------|
| | | Naixement | D'un altre municipi | De l'estranger | Altres | | |
| 1 | 1 | 4 | 69 | 49 | 7 | 80 | 209 |
| | 2 | 20 | 85 | 96 | 20 | 124 | 345 |
| | 3 | 7 | 50 | 21 | 4 | 61 | 143 |
| | 4 | 14 | 59 | 39 | 3 | 73 | 188 |
| | 5 | 18 | 71 | 17 | 11 | 102 | 219 |
| TOTAL D 1 | | 63 | 334 | 222 | 45 | 440 | 1.104 |
| 2 | 1 | 15 | 76 | 44 | 12 | 100 | 247 |
| | 2 | 11 | 85 | 35 | 5 | 121 | 257 |
| | 3 | 17 | 58 | 42 | 3 | 71 | 191 |
| | 4 | 14 | 79 | 57 | 10 | 88 | 248 |
| | 5 | 18 | 73 | 54 | 4 | 66 | 215 |
| | 6 | 6 | 46 | 16 | 1 | 60 | 129 |
| | 7 | 8 | 44 | 16 | 4 | 40 | 112 |
| TOTAL D 2 | | 89 | 461 | 264 | 39 | 546 | 1.399 |
| 3 | 1 | 13 | 61 | 21 | 4 | 59 | 158 |
| | 2 | 7 | 24 | 40 | 5 | 34 | 110 |
| | 3 | 15 | 74 | 29 | 2 | 73 | 193 |
| | 4 | 9 | 72 | 45 | 5 | 89 | 220 |
| | 5 | 15 | 84 | 53 | 6 | 108 | 266 |
| | 6 | 11 | 55 | 9 | 7 | 61 | 143 |
| | 7 | 9 | 71 | 21 | 6 | 58 | 165 |
| | 8 | 7 | 61 | 26 | 3 | 93 | 190 |
| | 9 | 14 | 45 | 16 | 5 | 55 | 135 |
| | 10 | 12 | 70 | 27 | 2 | 53 | 164 |
| | 11 | 5 | 37 | 1 | 1 | 32 | 76 |
| | 12 | 5 | 11 | 4 | 7 | 11 | 38 |
| | 13 | 1 | 7 | 9 | 0 | 19 | 36 |
| TOTAL D 3 | | 123 | 672 | 301 | 53 | 745 | 1.894 |
| 4 | 1 | 8 | 43 | 10 | 4 | 47 | 112 |
| | 2 | 14 | 60 | 16 | 10 | 78 | 178 |
| | 3 | 12 | 45 | 30 | 4 | 80 | 171 |
| | 4 | 13 | 37 | 18 | 3 | 53 | 124 |
| | 5 | 14 | 61 | 22 | 5 | 65 | 167 |
| | 6 | 24 | 36 | 12 | 8 | 43 | 123 |
| TOTAL D 4 | | 85 | 282 | 108 | 34 | 366 | 875 |
| 5 | 1 | 4 | 43 | 17 | 3 | 77 | 144 |
| | 2 | 8 | 41 | 22 | 3 | 51 | 125 |
| | 3 | 9 | 46 | 28 | 4 | 53 | 140 |
| | 4 | 4 | 39 | 21 | 1 | 54 | 119 |
| | 5 | 10 | 43 | 29 | 2 | 54 | 138 |
| | 6 | 8 | 81 | 11 | 4 | 99 | 203 |
| | 7 | 6 | 43 | 24 | 6 | 56 | 135 |
| | 8 | 7 | 39 | 16 | 2 | 51 | 115 |
| | 9 | 26 | 89 | 28 | 11 | 270 | 424 |
| TOTAL D 5 | | 82 | 464 | 196 | 36 | 765 | 1.543 |
| TOTAL | | 442 | 2.213 | 1.091 | 207 | 2.862 | 6.815 |

17. BAIXES I CANVIS DE DOMICILI ANY 2023, PER DISTRICTES I SECCIONS

| Districte | Secció | Baixes padró d'habitants | | | | Baixes per canvi domicili | TOTAL |
|------------------|--------|--------------------------|---------------------|---------------|------------|---------------------------|--------------|
| | | Defunció | A un altre municipi | A l'estranger | Altres | | |
| 1 | 1 | 17 | 71 | 0 | 18 | 102 | 208 |
| | 2 | 20 | 91 | 6 | 26 | 109 | 252 |
| | 3 | 17 | 42 | 1 | 3 | 48 | 111 |
| | 4 | 26 | 65 | 5 | 20 | 108 | 224 |
| | 5 | 15 | 58 | 2 | 14 | 83 | 172 |
| TOTAL D 1 | | 95 | 327 | 14 | 81 | 450 | 967 |
| 2 | 1 | 16 | 85 | 4 | 18 | 118 | 241 |
| | 2 | 19 | 52 | 5 | 12 | 74 | 162 |
| | 3 | 18 | 57 | 0 | 23 | 94 | 192 |
| | 4 | 17 | 76 | 3 | 12 | 96 | 204 |
| | 5 | 17 | 56 | 5 | 18 | 106 | 202 |
| | 6 | 18 | 37 | 4 | 7 | 63 | 129 |
| | 7 | 23 | 42 | 1 | 10 | 73 | 149 |
| TOTAL D 2 | | 128 | 405 | 22 | 100 | 624 | 1.279 |
| 3 | 1 | 17 | 37 | 0 | 11 | 61 | 126 |
| | 2 | 6 | 27 | 31 | 7 | 34 | 105 |
| | 3 | 12 | 62 | 2 | 8 | 77 | 161 |
| | 4 | 10 | 65 | 4 | 25 | 90 | 194 |
| | 5 | 16 | 86 | 2 | 19 | 128 | 251 |
| | 6 | 9 | 56 | 3 | 13 | 49 | 130 |
| | 7 | 16 | 48 | 3 | 8 | 72 | 147 |
| | 8 | 49 | 78 | 0 | 10 | 61 | 198 |
| | 9 | 16 | 40 | 1 | 6 | 68 | 131 |
| | 10 | 11 | 58 | 2 | 15 | 88 | 174 |
| | 11 | 2 | 25 | 1 | 3 | 46 | 77 |
| | 12 | 2 | 2 | 0 | 1 | 25 | 30 |
| | 13 | 1 | 17 | 0 | 1 | 19 | 38 |
| TOTAL D 3 | | 167 | 601 | 49 | 127 | 818 | 1.762 |
| 4 | 1 | 7 | 48 | 1 | 6 | 36 | 98 |
| | 2 | 25 | 59 | 2 | 14 | 82 | 182 |
| | 3 | 10 | 60 | 3 | 11 | 78 | 162 |
| | 4 | 14 | 47 | 0 | 15 | 61 | 137 |
| | 5 | 12 | 52 | 6 | 15 | 65 | 150 |
| | 6 | 4 | 52 | 2 | 4 | 55 | 117 |
| TOTAL D 4 | | 72 | 318 | 14 | 65 | 377 | 846 |
| 5 | 1 | 11 | 60 | 2 | 9 | 74 | 156 |
| | 2 | 10 | 51 | 2 | 10 | 66 | 139 |
| | 3 | 8 | 50 | 1 | 7 | 60 | 126 |
| | 4 | 13 | 39 | 2 | 14 | 62 | 130 |
| | 5 | 8 | 44 | 1 | 16 | 56 | 125 |
| | 6 | 14 | 42 | 1 | 17 | 78 | 152 |
| | 7 | 18 | 52 | 0 | 9 | 84 | 163 |
| | 8 | 13 | 46 | 1 | 2 | 58 | 120 |
| | 9 | 24 | 52 | 3 | 9 | 55 | 143 |
| TOTAL D 5 | | 119 | 436 | 13 | 93 | 593 | 1.254 |
| TOTAL | | 581 | 2.087 | 112 | 466 | 2.862 | 6.108 |

Increment i disminució de la població a 1 de gener de 2024

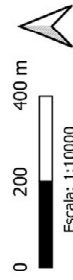
Llegenda:

Increment i disminució de la població:

- de -40 a -20 habitants
- de -19 a -10 habitants
- de -9 a -1 habitants
- Increment 0
- de 1 a 5 habitants
- de 6 a 15 habitants
- de 16 a 30 habitants
- de 31 a 50 habitants
- de 51 a 100 habitants
- de 101 a 150 habitants
- de 151 a 300 habitants

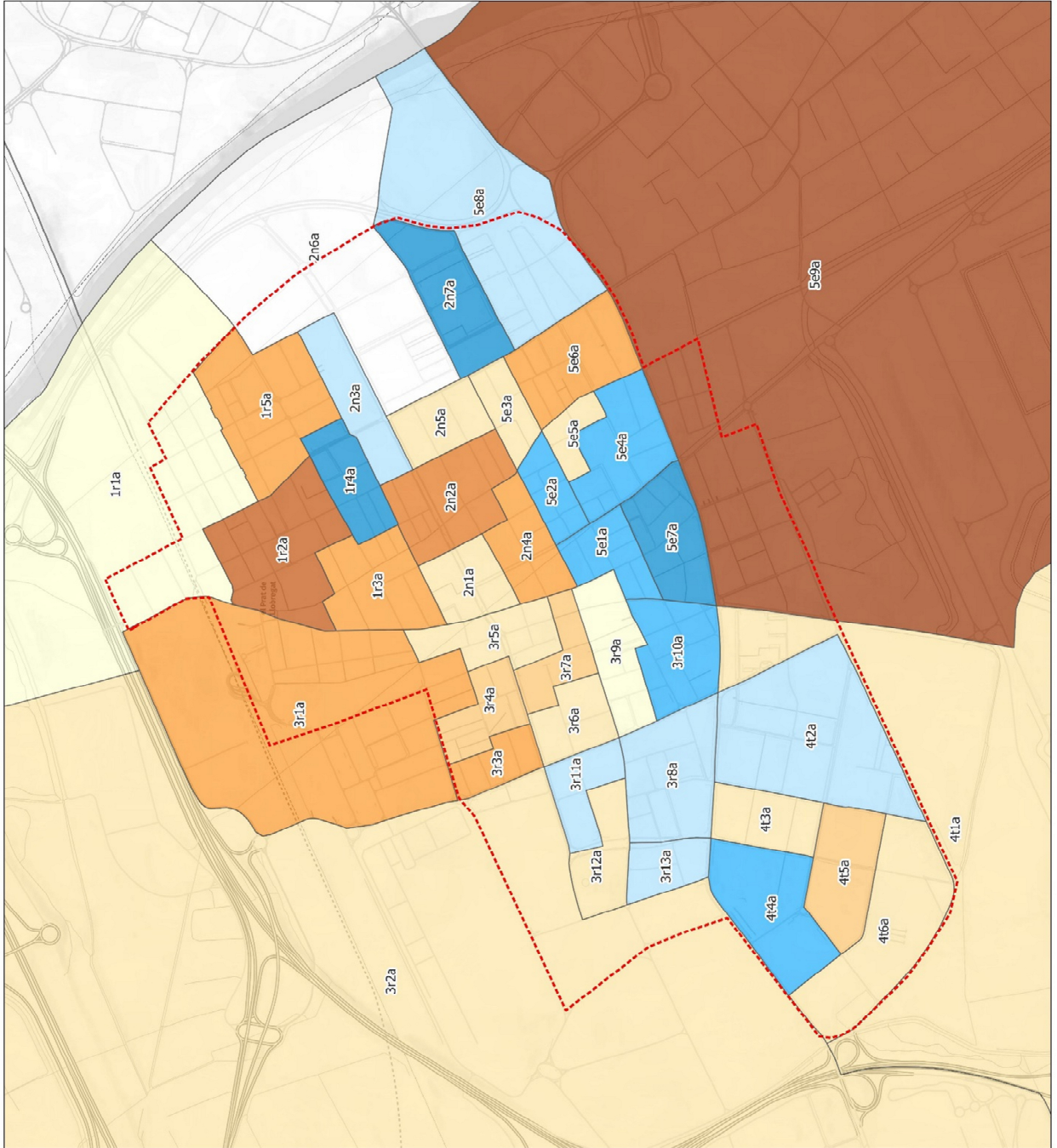
Zona residencial

Mapa base: ICGC



Ajuntament del Prat de Llobregat

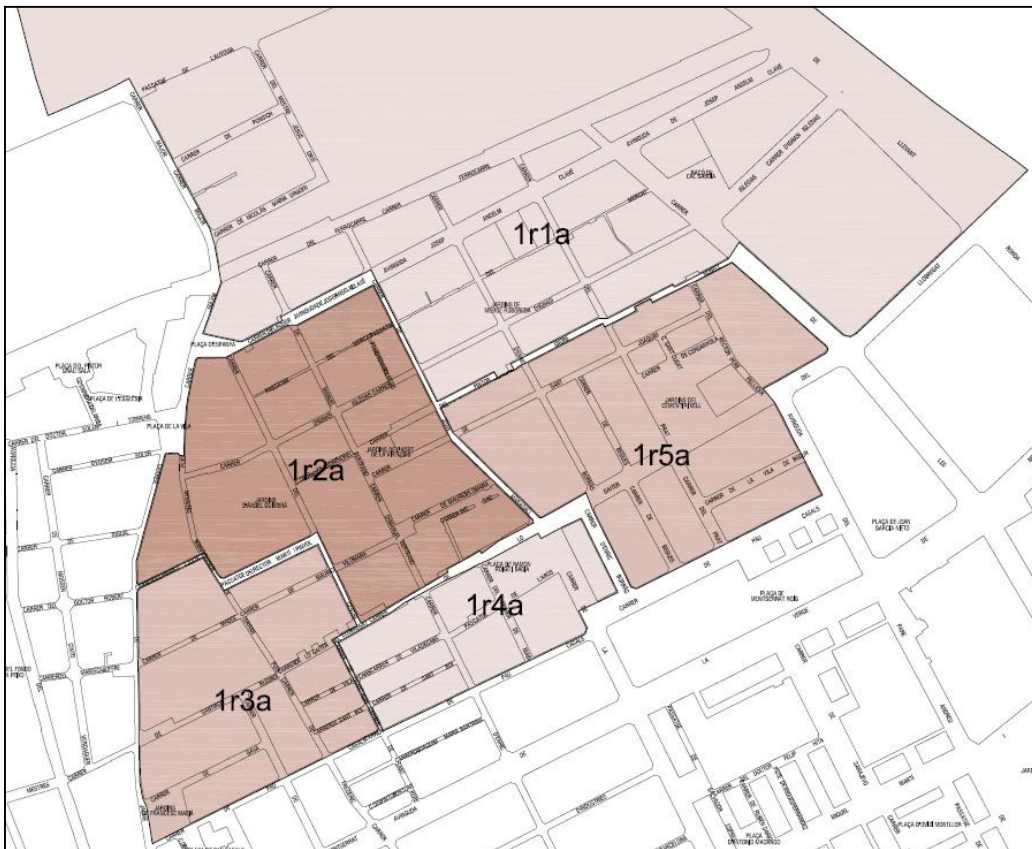
Elaboració: SNTIC_GIS
Data: 18/07/2024



18. DADES SOBRE POBLACIÓ DEL DISTRICTE PRIMER

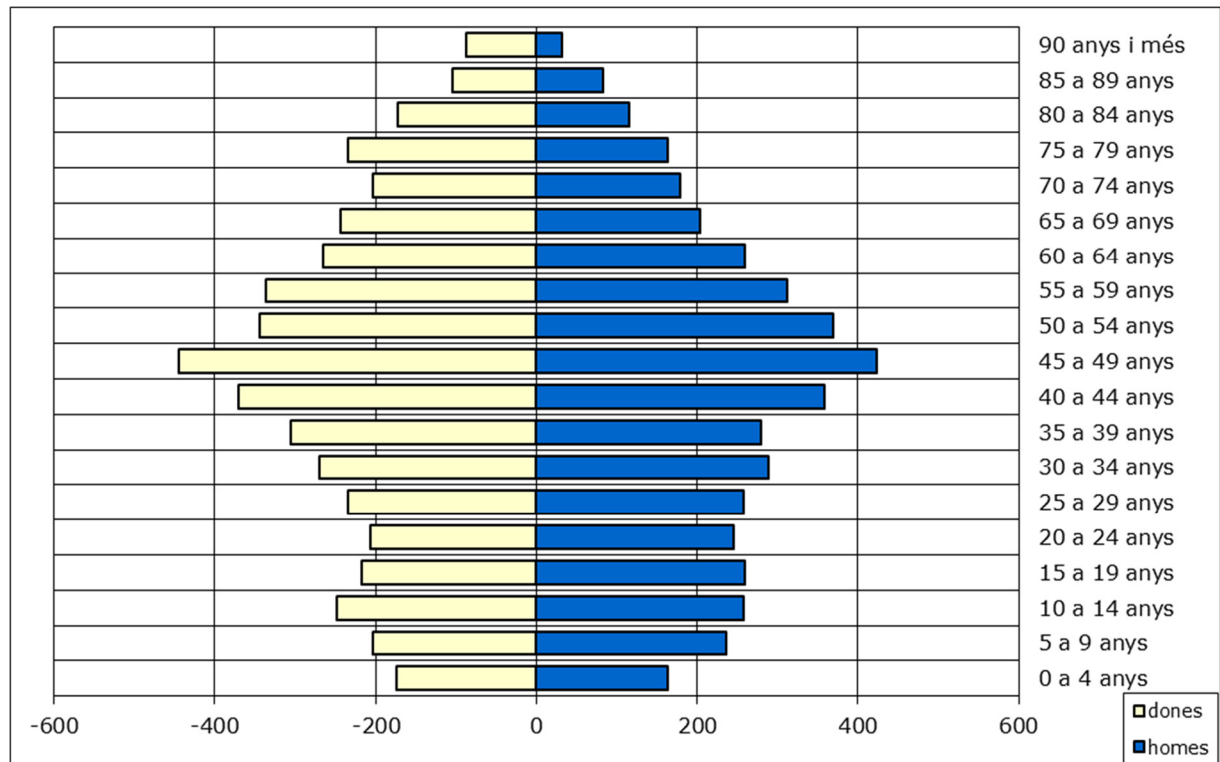


Ubicació del districte al municipi



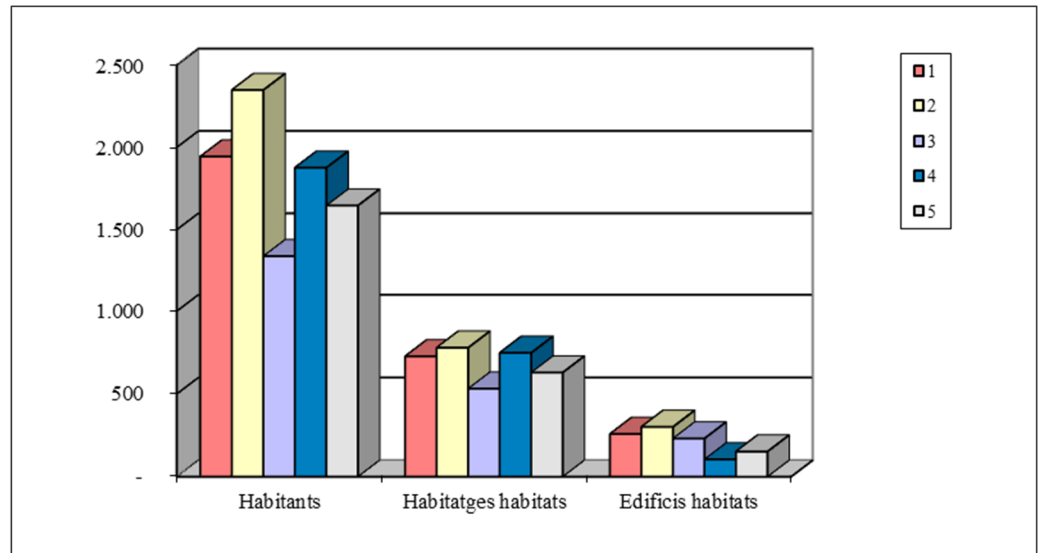
Ubicació de les seccions al districte primer

18.1 DISTRIBUCIÓ DE LA POBLACIÓ DEL DISTRICTE 1, PER EDAT I SEXE

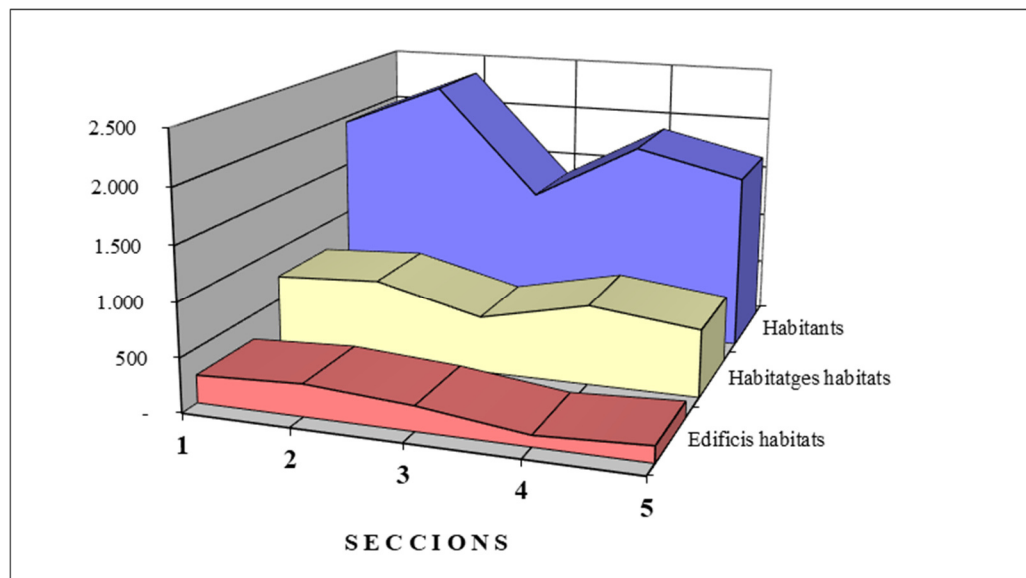


| Grup d'edat | homes | dones | TOTAL | % sobre total |
|----------------------|--------------|--------------|--------------|---------------|
| 0 a 4 anys | 163 | 174 | 337 | 3,68% |
| 5 a 9 anys | 236 | 203 | 439 | 4,80% |
| 10 a 14 anys | 257 | 248 | 505 | 5,52% |
| 15 a 19 anys | 260 | 217 | 477 | 5,21% |
| 20 a 24 anys | 245 | 207 | 452 | 4,94% |
| 25 a 29 anys | 258 | 234 | 492 | 5,38% |
| 30 a 34 anys | 288 | 270 | 558 | 6,10% |
| 35 a 39 anys | 280 | 305 | 585 | 6,39% |
| 40 a 44 anys | 359 | 371 | 730 | 7,98% |
| 45 a 49 anys | 424 | 445 | 869 | 9,49% |
| 50 a 54 anys | 369 | 345 | 714 | 7,80% |
| 55 a 59 anys | 312 | 336 | 648 | 7,08% |
| 60 a 64 anys | 260 | 266 | 526 | 5,75% |
| 65 a 69 anys | 203 | 243 | 446 | 4,87% |
| 70 a 74 anys | 179 | 203 | 382 | 4,17% |
| 75 a 79 anys | 164 | 235 | 399 | 4,36% |
| 80 a 84 anys | 115 | 172 | 287 | 3,14% |
| 85 a 89 anys | 83 | 104 | 187 | 2,04% |
| 90 anys i més | 32 | 88 | 120 | 1,31% |
| TOTAL | 4.487 | 4.666 | 9.153 | 100% |

18.2 GRÀFICS SOBRE HABITANTS, HABITATGES I EDIFICIS HABITATS DEL DISTRICTE 1



Habitants, habitatges i edificis habitats per seccions del districte 1.



18.3 DISTRIBUCIÓ DE LA POBLACIÓ DEL D. 1, PER SECCIONS, EDAT I SEXE

| Edat | Sexe | Secció 1 | Secció 2 | Secció 3 | Secció 4 | Secció 5 | TOTAL D1 |
|-----------------|-------|------------|------------|------------|------------|------------|-------------|
| 0 | Homes | 3 | 11 | 4 | 7 | 11 | 36 |
| | Dones | 2 | 9 | 2 | 6 | 8 | 27 |
| TOTAL | | 5 | 20 | 6 | 13 | 19 | 63 |
| 1 | Homes | 4 | 7 | 1 | 7 | 10 | 29 |
| | Dones | 4 | 14 | 5 | 10 | 11 | 44 |
| TOTAL | | 8 | 21 | 6 | 17 | 21 | 73 |
| 2 | Homes | 6 | 9 | 1 | 5 | 7 | 28 |
| | Dones | 5 | 8 | 5 | 11 | 7 | 36 |
| TOTAL | | 11 | 17 | 6 | 16 | 14 | 64 |
| 3 | Homes | 9 | 9 | 3 | 7 | 6 | 34 |
| | Dones | 3 | 9 | 4 | 8 | 6 | 30 |
| TOTAL | | 12 | 18 | 7 | 15 | 12 | 64 |
| 4 | Homes | 8 | 9 | 5 | 8 | 6 | 36 |
| | Dones | 8 | 5 | 4 | 8 | 12 | 37 |
| TOTAL | | 16 | 14 | 9 | 16 | 18 | 73 |
| 5 | Homes | 11 | 10 | 4 | 7 | 18 | 50 |
| | Dones | 7 | 9 | 6 | 5 | 7 | 34 |
| TOTAL | | 18 | 19 | 10 | 12 | 25 | 84 |
| 6 | Homes | 9 | 17 | 7 | 10 | 9 | 52 |
| | Dones | 4 | 6 | 8 | 12 | 5 | 35 |
| TOTAL | | 13 | 23 | 15 | 22 | 14 | 87 |
| 7 | Homes | 14 | 14 | 8 | 11 | 3 | 50 |
| | Dones | 14 | 9 | 9 | 6 | 9 | 47 |
| TOTAL | | 28 | 23 | 17 | 17 | 12 | 97 |
| 8 | Homes | 8 | 14 | 6 | 9 | 4 | 41 |
| | Dones | 11 | 7 | 6 | 15 | 7 | 46 |
| TOTAL | | 19 | 21 | 12 | 24 | 11 | 87 |
| 9 | Homes | 10 | 10 | 4 | 12 | 7 | 43 |
| | Dones | 10 | 8 | 3 | 11 | 9 | 41 |
| TOTAL | | 20 | 18 | 7 | 23 | 16 | 84 |
| 10 | Homes | 12 | 15 | 10 | 10 | 5 | 52 |
| | Dones | 13 | 13 | 8 | 18 | 7 | 59 |
| TOTAL | | 25 | 28 | 18 | 28 | 12 | 111 |
| 11 | Homes | 14 | 14 | 2 | 18 | 6 | 54 |
| | Dones | 8 | 13 | 7 | 9 | 6 | 43 |
| TOTAL | | 22 | 27 | 9 | 27 | 12 | 97 |
| 12 | Homes | 10 | 15 | 6 | 6 | 12 | 49 |
| | Dones | 11 | 9 | 10 | 10 | 7 | 47 |
| TOTAL | | 21 | 24 | 16 | 16 | 19 | 96 |
| 13 | Homes | 10 | 14 | 10 | 17 | 11 | 62 |
| | Dones | 10 | 11 | 6 | 10 | 11 | 48 |
| TOTAL | | 20 | 25 | 16 | 27 | 22 | 110 |
| 14 | Homes | 12 | 14 | 6 | 7 | 1 | 40 |
| | Dones | 11 | 16 | 6 | 11 | 7 | 51 |
| TOTAL | | 23 | 30 | 12 | 18 | 8 | 91 |
| 15 | Homes | 10 | 9 | 8 | 9 | 15 | 51 |
| | Dones | 7 | 19 | 6 | 5 | 7 | 44 |
| TOTAL | | 17 | 28 | 14 | 14 | 22 | 95 |
| 16 | Homes | 20 | 14 | 3 | 11 | 8 | 56 |
| | Dones | 12 | 13 | 8 | 12 | 9 | 54 |
| TOTAL | | 32 | 27 | 11 | 23 | 17 | 110 |
| 17 | Homes | 12 | 12 | 6 | 12 | 9 | 51 |
| | Dones | 5 | 10 | 6 | 6 | 10 | 37 |
| TOTAL | | 17 | 22 | 12 | 18 | 19 | 88 |
| 18 | Homes | 6 | 19 | 6 | 5 | 9 | 45 |
| | Dones | 5 | 10 | 6 | 10 | 11 | 42 |
| TOTAL | | 11 | 29 | 12 | 15 | 20 | 87 |
| 19 | Homes | 9 | 18 | 11 | 11 | 8 | 57 |
| | Dones | 11 | 13 | 4 | 8 | 4 | 40 |
| TOTAL | | 20 | 31 | 15 | 19 | 12 | 97 |
| 20 | Homes | 8 | 12 | 3 | 7 | 7 | 37 |
| | Dones | 11 | 15 | 10 | 9 | 10 | 55 |
| TOTAL | | 19 | 27 | 13 | 16 | 17 | 92 |
| 21 | Homes | 13 | 11 | 7 | 11 | 11 | 53 |
| | Dones | 7 | 8 | 6 | 5 | 6 | 32 |
| TOTAL | | 20 | 19 | 13 | 16 | 17 | 85 |
| 22 | Homes | 9 | 16 | 9 | 9 | 8 | 51 |
| | Dones | 7 | 9 | 3 | 6 | 9 | 34 |
| TOTAL | | 16 | 25 | 12 | 15 | 17 | 85 |
| 23 | Homes | 12 | 14 | 6 | 10 | 5 | 47 |
| | Dones | 8 | 17 | 5 | 4 | 5 | 39 |
| TOTAL | | 20 | 31 | 11 | 14 | 10 | 86 |
| 24 | Homes | 10 | 15 | 11 | 11 | 10 | 57 |
| | Dones | 13 | 10 | 6 | 9 | 9 | 47 |
| TOTAL | | 23 | 25 | 17 | 20 | 19 | 104 |
| 25 | Homes | 6 | 17 | 3 | 8 | 7 | 41 |
| | Dones | 10 | 11 | 9 | 8 | 13 | 51 |
| TOTAL | | 16 | 28 | 12 | 16 | 20 | 92 |
| Subtotal | Homes | 255 | 339 | 150 | 245 | 213 | 1202 |
| | Dones | 217 | 281 | 158 | 232 | 212 | 1100 |
| SUBTOTAL | | 472 | 620 | 308 | 477 | 425 | 2302 |

| Edat | Sexe | Secció 1 | Secció 2 | Secció 3 | Secció 4 | Secció 5 | TOTAL D1 |
|-----------------|-------|-------------|-------------|------------|-------------|-------------|-------------|
| 26 | Homes | 13 | 14 | 11 | 9 | 11 | 58 |
| | Dones | 16 | 5 | 4 | 6 | 12 | 43 |
| TOTAL | | 29 | 19 | 15 | 15 | 23 | 101 |
| 27 | Homes | 9 | 21 | 8 | 7 | 7 | 52 |
| | Dones | 8 | 15 | 11 | 15 | 3 | 52 |
| TOTAL | | 17 | 36 | 19 | 22 | 10 | 104 |
| 28 | Homes | 18 | 14 | 7 | 6 | 11 | 56 |
| | Dones | 10 | 12 | 4 | 13 | 7 | 46 |
| TOTAL | | 28 | 26 | 11 | 19 | 18 | 102 |
| 29 | Homes | 10 | 11 | 10 | 13 | 7 | 51 |
| | Dones | 9 | 10 | 9 | 8 | 6 | 42 |
| TOTAL | | 19 | 21 | 19 | 21 | 13 | 93 |
| 30 | Homes | 13 | 14 | 8 | 8 | 16 | 59 |
| | Dones | 11 | 13 | 8 | 11 | 8 | 51 |
| TOTAL | | 24 | 27 | 16 | 19 | 24 | 110 |
| 31 | Homes | 11 | 17 | 10 | 16 | 6 | 60 |
| | Dones | 7 | 27 | 6 | 10 | 11 | 61 |
| TOTAL | | 18 | 44 | 16 | 26 | 17 | 121 |
| 32 | Homes | 8 | 19 | 11 | 7 | 8 | 53 |
| | Dones | 10 | 10 | 9 | 11 | 10 | 50 |
| TOTAL | | 18 | 29 | 20 | 18 | 18 | 103 |
| 33 | Homes | 12 | 10 | 6 | 8 | 10 | 46 |
| | Dones | 8 | 19 | 4 | 15 | 11 | 57 |
| TOTAL | | 20 | 29 | 10 | 23 | 21 | 103 |
| 34 | Homes | 10 | 13 | 12 | 14 | 21 | 70 |
| | Dones | 11 | 13 | 10 | 10 | 7 | 51 |
| TOTAL | | 21 | 26 | 22 | 24 | 28 | 121 |
| 35 | Homes | 10 | 19 | 4 | 10 | 9 | 52 |
| | Dones | 14 | 14 | 7 | 11 | 14 | 60 |
| TOTAL | | 24 | 33 | 11 | 21 | 23 | 112 |
| 36 | Homes | 13 | 20 | 7 | 8 | 13 | 61 |
| | Dones | 14 | 15 | 10 | 14 | 7 | 60 |
| TOTAL | | 27 | 35 | 17 | 22 | 20 | 121 |
| 37 | Homes | 9 | 16 | 4 | 11 | 10 | 50 |
| | Dones | 9 | 19 | 7 | 19 | 8 | 62 |
| TOTAL | | 18 | 35 | 11 | 30 | 18 | 112 |
| 38 | Homes | 9 | 13 | 13 | 11 | 9 | 55 |
| | Dones | 16 | 18 | 7 | 9 | 11 | 61 |
| TOTAL | | 25 | 31 | 20 | 20 | 20 | 116 |
| 39 | Homes | 17 | 16 | 5 | 16 | 8 | 62 |
| | Dones | 17 | 9 | 9 | 10 | 17 | 62 |
| TOTAL | | 34 | 25 | 14 | 26 | 25 | 124 |
| 40 | Homes | 19 | 16 | 8 | 15 | 12 | 70 |
| | Dones | 14 | 21 | 6 | 16 | 11 | 68 |
| TOTAL | | 33 | 37 | 14 | 31 | 23 | 138 |
| 41 | Homes | 13 | 17 | 9 | 15 | 8 | 62 |
| | Dones | 12 | 27 | 11 | 15 | 7 | 72 |
| TOTAL | | 25 | 44 | 20 | 30 | 15 | 134 |
| 42 | Homes | 17 | 20 | 7 | 21 | 16 | 81 |
| | Dones | 15 | 19 | 5 | 16 | 11 | 66 |
| TOTAL | | 32 | 39 | 12 | 37 | 27 | 147 |
| 43 | Homes | 21 | 17 | 14 | 10 | 16 | 78 |
| | Dones | 26 | 16 | 13 | 20 | 10 | 85 |
| TOTAL | | 47 | 33 | 27 | 30 | 26 | 163 |
| 44 | Homes | 16 | 17 | 4 | 17 | 14 | 68 |
| | Dones | 12 | 22 | 9 | 19 | 18 | 80 |
| TOTAL | | 28 | 39 | 13 | 36 | 32 | 148 |
| 45 | Homes | 18 | 19 | 9 | 12 | 22 | 80 |
| | Dones | 24 | 20 | 14 | 18 | 17 | 93 |
| TOTAL | | 42 | 39 | 23 | 30 | 39 | 173 |
| 46 | Homes | 14 | 20 | 9 | 18 | 12 | 73 |
| | Dones | 16 | 33 | 14 | 22 | 15 | 100 |
| TOTAL | | 30 | 53 | 23 | 40 | 27 | 173 |
| 47 | Homes | 23 | 32 | 9 | 18 | 13 | 95 |
| | Dones | 13 | 16 | 13 | 14 | 15 | 71 |
| TOTAL | | 36 | 48 | 22 | 32 | 28 | 166 |
| 48 | Homes | 14 | 23 | 17 | 18 | 15 | 87 |
| | Dones | 17 | 21 | 15 | 25 | 12 | 90 |
| TOTAL | | 31 | 44 | 32 | 43 | 27 | 177 |
| 49 | Homes | 14 | 27 | 13 | 22 | 13 | 89 |
| | Dones | 21 | 19 | 13 | 20 | 18 | 91 |
| TOTAL | | 35 | 46 | 26 | 42 | 31 | 180 |
| 50 | Homes | 21 | 20 | 11 | 18 | 14 | 84 |
| | Dones | 12 | 18 | 15 | 18 | 16 | 79 |
| TOTAL | | 33 | 38 | 26 | 36 | 30 | 163 |
| 51 | Homes | 11 | 19 | 10 | 14 | 14 | 68 |
| | Dones | 20 | 20 | 13 | 11 | 11 | 75 |
| TOTAL | | 31 | 39 | 23 | 25 | 25 | 143 |
| Subtotal | Homes | 618 | 803 | 386 | 587 | 528 | 2922 |
| | Dones | 579 | 732 | 404 | 608 | 505 | 2828 |
| SUBTOTAL | | 1197 | 1535 | 790 | 1195 | 1033 | 5750 |

| Edat | Sexe | Secció 1 | Secció 2 | Secció 3 | Secció 4 | Secció 5 | TOTAL D1 |
|-----------------|-------|-------------|-------------|-------------|-------------|-------------|-------------|
| 52 | Homes | 20 | 14 | 12 | 18 | 19 | 83 |
| | Dones | 17 | 19 | 10 | 12 | 12 | 70 |
| TOTAL | | 37 | 33 | 22 | 30 | 31 | 153 |
| 53 | Homes | 17 | 13 | 9 | 16 | 6 | 61 |
| | Dones | 11 | 10 | 11 | 10 | 17 | 59 |
| TOTAL | | 28 | 23 | 20 | 26 | 23 | 120 |
| 54 | Homes | 19 | 15 | 11 | 11 | 17 | 73 |
| | Dones | 11 | 20 | 10 | 7 | 14 | 62 |
| TOTAL | | 30 | 35 | 21 | 18 | 31 | 135 |
| 55 | Homes | 16 | 19 | 7 | 11 | 15 | 68 |
| | Dones | 14 | 16 | 11 | 21 | 14 | 76 |
| TOTAL | | 30 | 35 | 18 | 32 | 29 | 144 |
| 56 | Homes | 17 | 12 | 6 | 14 | 12 | 61 |
| | Dones | 20 | 11 | 4 | 9 | 8 | 52 |
| TOTAL | | 37 | 23 | 10 | 23 | 20 | 113 |
| 57 | Homes | 14 | 15 | 9 | 8 | 10 | 56 |
| | Dones | 12 | 14 | 10 | 14 | 16 | 66 |
| TOTAL | | 26 | 29 | 19 | 22 | 26 | 122 |
| 58 | Homes | 7 | 16 | 15 | 8 | 18 | 64 |
| | Dones | 19 | 19 | 16 | 8 | 9 | 71 |
| TOTAL | | 26 | 35 | 31 | 16 | 27 | 135 |
| 59 | Homes | 8 | 20 | 6 | 13 | 16 | 63 |
| | Dones | 16 | 19 | 10 | 8 | 18 | 71 |
| TOTAL | | 24 | 39 | 16 | 21 | 34 | 134 |
| 60 | Homes | 19 | 11 | 14 | 8 | 11 | 63 |
| | Dones | 12 | 13 | 12 | 11 | 8 | 56 |
| TOTAL | | 31 | 24 | 26 | 19 | 19 | 119 |
| 61 | Homes | 14 | 18 | 15 | 8 | 12 | 67 |
| | Dones | 14 | 17 | 7 | 10 | 13 | 61 |
| TOTAL | | 28 | 35 | 22 | 18 | 25 | 128 |
| 62 | Homes | 11 | 16 | 5 | 9 | 10 | 51 |
| | Dones | 18 | 12 | 10 | 5 | 11 | 56 |
| TOTAL | | 29 | 28 | 15 | 14 | 21 | 107 |
| 63 | Homes | 13 | 10 | 4 | 4 | 7 | 38 |
| | Dones | 5 | 10 | 8 | 5 | 11 | 39 |
| TOTAL | | 18 | 20 | 12 | 9 | 18 | 77 |
| 64 | Homes | 10 | 12 | 7 | 4 | 8 | 41 |
| | Dones | 11 | 21 | 8 | 9 | 5 | 54 |
| TOTAL | | 21 | 33 | 15 | 13 | 13 | 95 |
| 65 | Homes | 13 | 17 | 7 | 9 | 3 | 49 |
| | Dones | 9 | 15 | 8 | 11 | 7 | 50 |
| TOTAL | | 22 | 32 | 15 | 20 | 10 | 99 |
| 66 | Homes | 18 | 10 | 9 | 3 | 3 | 43 |
| | Dones | 8 | 20 | 8 | 11 | 7 | 54 |
| TOTAL | | 26 | 30 | 17 | 14 | 10 | 97 |
| 67 | Homes | 9 | 8 | 7 | 7 | 3 | 34 |
| | Dones | 10 | 12 | 3 | 8 | 11 | 44 |
| TOTAL | | 19 | 20 | 10 | 15 | 14 | 78 |
| 68 | Homes | 12 | 10 | 5 | 7 | 8 | 42 |
| | Dones | 6 | 14 | 8 | 7 | 9 | 44 |
| TOTAL | | 18 | 24 | 13 | 14 | 17 | 86 |
| 69 | Homes | 6 | 11 | 3 | 10 | 5 | 35 |
| | Dones | 13 | 9 | 9 | 9 | 11 | 51 |
| TOTAL | | 19 | 20 | 12 | 19 | 16 | 86 |
| 70 | Homes | 12 | 9 | 8 | 11 | 8 | 48 |
| | Dones | 14 | 5 | 5 | 9 | 7 | 40 |
| TOTAL | | 26 | 14 | 13 | 20 | 15 | 88 |
| 71 | Homes | 7 | 12 | 7 | 4 | 7 | 37 |
| | Dones | 4 | 9 | 6 | 4 | 15 | 38 |
| TOTAL | | 11 | 21 | 13 | 8 | 22 | 75 |
| 72 | Homes | 5 | 13 | 5 | 6 | 5 | 34 |
| | Dones | 11 | 6 | 8 | 11 | 8 | 44 |
| TOTAL | | 16 | 19 | 13 | 17 | 13 | 78 |
| 73 | Homes | 6 | 8 | 3 | 5 | 7 | 29 |
| | Dones | 7 | 7 | 8 | 12 | 8 | 42 |
| TOTAL | | 13 | 15 | 11 | 17 | 15 | 71 |
| 74 | Homes | 11 | 7 | 5 | 3 | 5 | 31 |
| | Dones | 5 | 12 | 9 | 9 | 4 | 39 |
| TOTAL | | 16 | 19 | 14 | 12 | 9 | 70 |
| 75 | Homes | 9 | 7 | 11 | 15 | 4 | 46 |
| | Dones | 9 | 14 | 6 | 8 | 19 | 56 |
| TOTAL | | 18 | 21 | 17 | 23 | 23 | 102 |
| 76 | Homes | 6 | 7 | 5 | 2 | 10 | 30 |
| | Dones | 14 | 13 | 3 | 12 | 6 | 48 |
| TOTAL | | 20 | 20 | 8 | 14 | 16 | 78 |
| 77 | Homes | 8 | 10 | 5 | 6 | 2 | 31 |
| | Dones | 14 | 7 | 5 | 9 | 7 | 42 |
| TOTAL | | 22 | 17 | 10 | 15 | 9 | 73 |
| Subtotal | Homes | 925 | 1123 | 586 | 807 | 759 | 4200 |
| | Dones | 883 | 1076 | 617 | 857 | 780 | 4213 |
| SUBTOTAL | | 1808 | 2199 | 1203 | 1664 | 1539 | 8413 |

| Edat | Sexe | Secció 1 | Secció 2 | Secció 3 | Secció 4 | Secció 5 | TOTAL D1 |
|--------------|-------|-------------|-------------|-------------|-------------|-------------|-------------|
| 78 | Homes | 7 | 6 | 4 | 7 | 6 | 30 |
| | Dones | 13 | 8 | 9 | 14 | 9 | 53 |
| TOTAL | | 20 | 14 | 13 | 21 | 15 | 83 |
| 79 | Homes | 5 | 3 | 2 | 7 | 10 | 27 |
| | Dones | 7 | 7 | 6 | 9 | 7 | 36 |
| TOTAL | | 12 | 10 | 8 | 16 | 17 | 63 |
| 80 | Homes | 4 | 9 | 4 | 6 | 3 | 26 |
| | Dones | 10 | 13 | 9 | 10 | 2 | 44 |
| TOTAL | | 14 | 22 | 13 | 16 | 5 | 70 |
| 81 | Homes | 5 | 2 | 5 | 6 | 2 | 20 |
| | Dones | 6 | 8 | 6 | 11 | 5 | 36 |
| TOTAL | | 11 | 10 | 11 | 17 | 7 | 56 |
| 82 | Homes | 4 | 5 | 5 | 10 | 2 | 26 |
| | Dones | 5 | 8 | 4 | 8 | 5 | 30 |
| TOTAL | | 9 | 13 | 9 | 18 | 7 | 56 |
| 83 | Homes | 3 | 4 | 6 | 9 | 8 | 30 |
| | Dones | 7 | 6 | 11 | 15 | 7 | 46 |
| TOTAL | | 10 | 10 | 17 | 24 | 15 | 76 |
| 84 | Homes | 3 | 2 | 1 | 4 | 3 | 13 |
| | Dones | 3 | 2 | 2 | 8 | 1 | 16 |
| TOTAL | | 6 | 4 | 3 | 12 | 4 | 29 |
| 85 | Homes | 6 | 1 | 1 | 5 | 2 | 15 |
| | Dones | 5 | 4 | 4 | 2 | 0 | 15 |
| TOTAL | | 11 | 5 | 5 | 7 | 2 | 30 |
| 86 | Homes | 1 | 4 | 2 | 7 | 3 | 17 |
| | Dones | 3 | 3 | 5 | 9 | 8 | 28 |
| TOTAL | | 4 | 7 | 7 | 16 | 11 | 45 |
| 87 | Homes | 5 | 4 | 3 | 5 | 2 | 19 |
| | Dones | 4 | 5 | 3 | 9 | 2 | 23 |
| TOTAL | | 9 | 9 | 6 | 14 | 4 | 42 |
| 88 | Homes | 2 | 6 | 3 | 7 | 2 | 20 |
| | Dones | 2 | 3 | 5 | 5 | 3 | 18 |
| TOTAL | | 4 | 9 | 8 | 12 | 5 | 38 |
| 89 | Homes | 0 | 2 | 2 | 6 | 2 | 12 |
| | Dones | 2 | 8 | 5 | 3 | 2 | 20 |
| TOTAL | | 2 | 10 | 7 | 9 | 4 | 32 |
| 90 | Homes | 2 | 2 | 2 | 1 | 1 | 8 |
| | Dones | 2 | 4 | 1 | 5 | 2 | 14 |
| TOTAL | | 4 | 6 | 3 | 6 | 3 | 22 |
| 91 | Homes | 2 | 1 | 0 | 0 | 0 | 3 |
| | Dones | 2 | 3 | 3 | 3 | 1 | 12 |
| TOTAL | | 4 | 4 | 3 | 3 | 1 | 15 |
| 92 | Homes | 4 | 0 | 0 | 1 | 1 | 6 |
| | Dones | 3 | 6 | 6 | 4 | 3 | 22 |
| TOTAL | | 7 | 6 | 6 | 5 | 4 | 28 |
| 93 | Homes | 0 | 0 | 2 | 2 | 0 | 4 |
| | Dones | 2 | 2 | 3 | 3 | 0 | 10 |
| TOTAL | | 2 | 2 | 5 | 5 | 0 | 14 |
| 94 | Homes | 0 | 2 | 1 | 1 | 0 | 4 |
| | Dones | 0 | 0 | 1 | 3 | 1 | 5 |
| TOTAL | | 0 | 2 | 2 | 4 | 1 | 9 |
| 95 | Homes | 0 | 1 | 3 | 1 | 0 | 5 |
| | Dones | 2 | 1 | 1 | 1 | 1 | 6 |
| TOTAL | | 2 | 2 | 4 | 2 | 1 | 11 |
| 96 i més | Homes | 1 | 0 | 1 | 0 | 0 | 2 |
| | Dones | 4 | 4 | 5 | 5 | 1 | 19 |
| TOTAL | | 5 | 4 | 6 | 5 | 1 | 21 |
| TOTAL | Homes | 979 | 1177 | 633 | 892 | 806 | 4487 |
| | Dones | 965 | 1171 | 706 | 984 | 840 | 4666 |
| TOTAL | | 1944 | 2348 | 1339 | 1876 | 1646 | 9153 |

18.4 MOVIMENTS, PER SECCIONS, DEL DISTRICTE PRIMER DURANT EL 2023

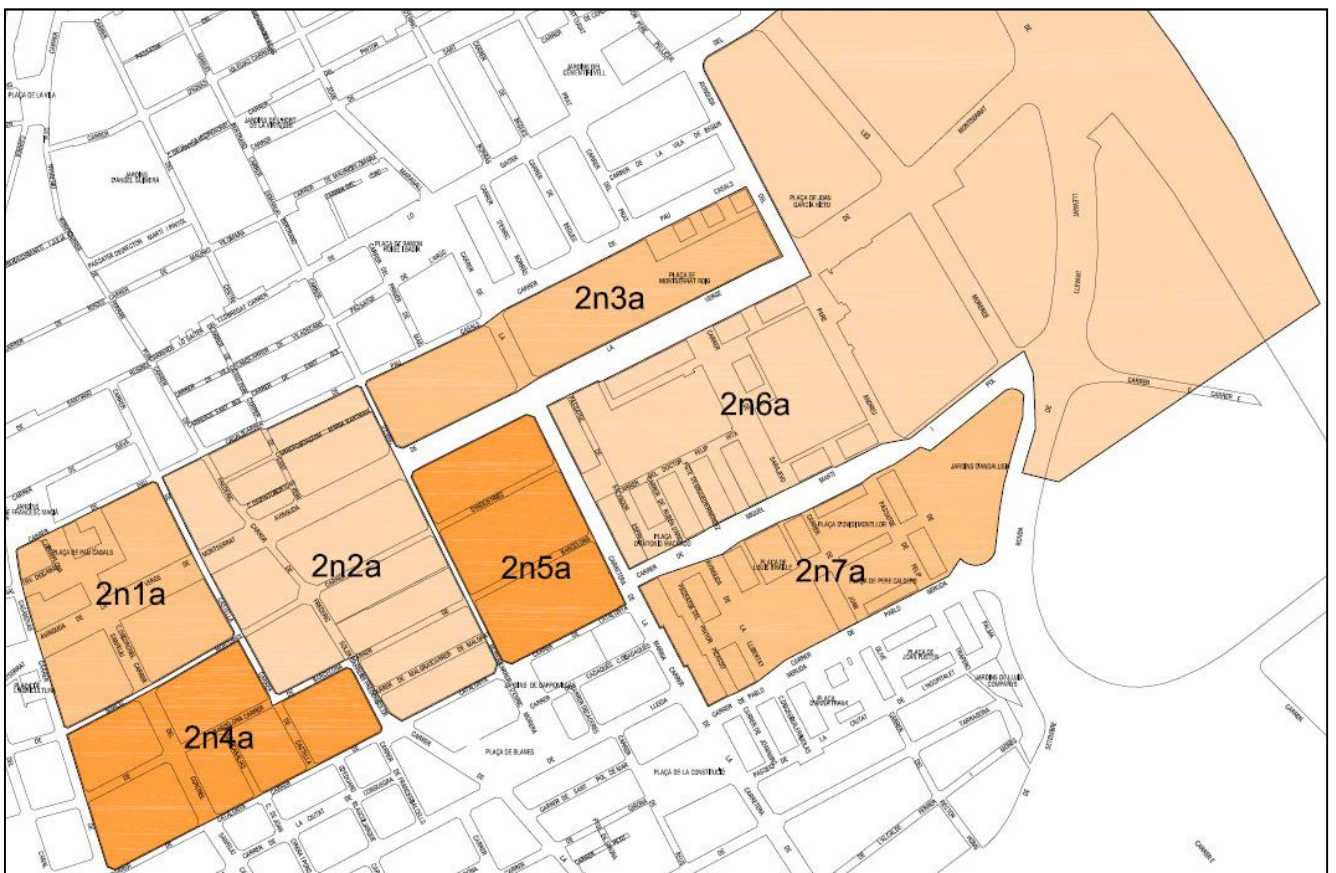
| ALTES | | | | | | | | | | | | | |
|---------------|-----------------------------------|-----------|-------------------------|------------|----------------------------|------------|-------------|-------------|------------|------------------------------|------------|------------|--------------|
| SECCIÓ | EN LA SECCIÓ I AL MUNICIPI | | | | | | | | | PER CANVI DE DOMICILI | | | TOTAL |
| | Per naixement | | Per canvi de residència | | De l'estranger i omissions | | Total Homes | Total Dones | TOTAL | Homes | Dones | TOTAL | |
| | Homes | Dones | Homes | Dones | Homes | Dones | | | | | | | |
| 1-1 | 2 | 2 | 46 | 23 | 34 | 22 | 82 | 47 | 129 | 40 | 40 | 80 | 209 |
| 1-2 | 11 | 9 | 51 | 34 | 67 | 49 | 129 | 92 | 221 | 62 | 62 | 124 | 345 |
| 1-3 | 4 | 3 | 28 | 22 | 14 | 11 | 46 | 36 | 82 | 26 | 35 | 61 | 143 |
| 1-4 | 8 | 6 | 32 | 27 | 15 | 27 | 55 | 60 | 115 | 43 | 30 | 73 | 188 |
| 1-5 | 10 | 8 | 40 | 31 | 16 | 12 | 66 | 51 | 117 | 43 | 59 | 102 | 219 |
| TOTAL | 35 | 28 | 197 | 137 | 146 | 121 | 378 | 286 | 664 | 214 | 226 | 440 | 1104 |

| BAIXES | | | | | | | | | | | | | |
|---------------|-----------------------------------|-----------|-------------------------|------------|-----------|-----------|-------------|-------------|------------|------------------------------|------------|------------|--------------|
| SECCIÓ | EN LA SECCIÓ I AL MUNICIPI | | | | | | | | | PER CANVI DE DOMICILI | | | TOTAL |
| | Defuncions | | Per canvi de residència | | Altres | | Total Homes | Total Dones | TOTAL | Homes | Dones | TOTAL | |
| | Homes | Dones | Homes | Dones | Homes | Dones | | | | | | | |
| 1-1 | 8 | 9 | 38 | 33 | 10 | 8 | 56 | 50 | 106 | 61 | 41 | 102 | 208 |
| 1-2 | 9 | 11 | 46 | 45 | 20 | 12 | 75 | 68 | 143 | 59 | 50 | 109 | 252 |
| 1-3 | 8 | 9 | 25 | 17 | 3 | 1 | 36 | 27 | 63 | 22 | 26 | 48 | 111 |
| 1-4 | 14 | 12 | 32 | 33 | 14 | 11 | 60 | 56 | 116 | 54 | 54 | 108 | 224 |
| 1-5 | 12 | 3 | 30 | 28 | 10 | 6 | 52 | 37 | 89 | 40 | 43 | 83 | 172 |
| TOTAL | 51 | 44 | 171 | 156 | 57 | 38 | 279 | 238 | 517 | 236 | 214 | 450 | 967 |

19. DADES SOBRE POBLACIÓ DEL DISTRICTE SEGON

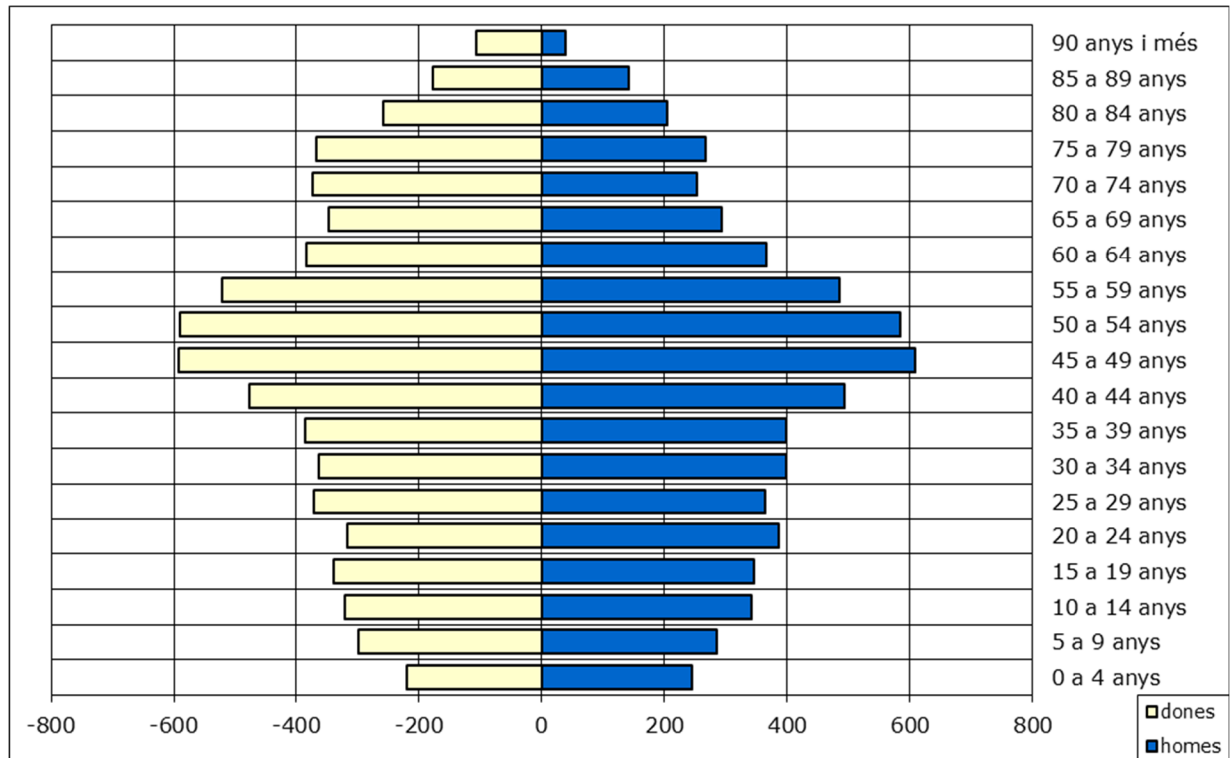


Ubicació del districte segon al municipi



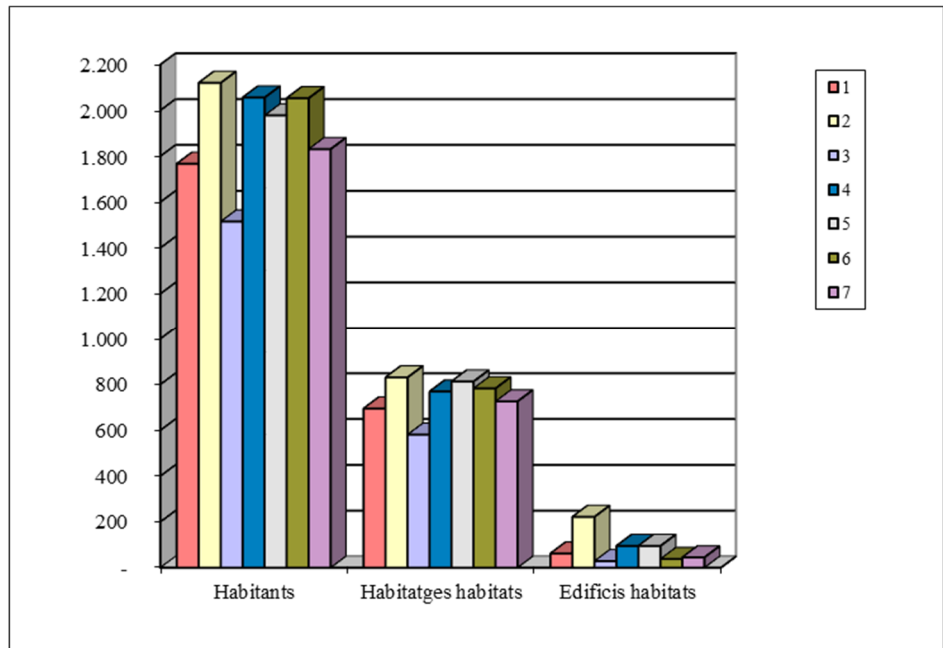
Ubicació de les seccions al districte segon

19.1 DISTRIBUCIÓ DE LA POBLACIÓ DEL DISTRICTE 2, PER EDAT I SEXE

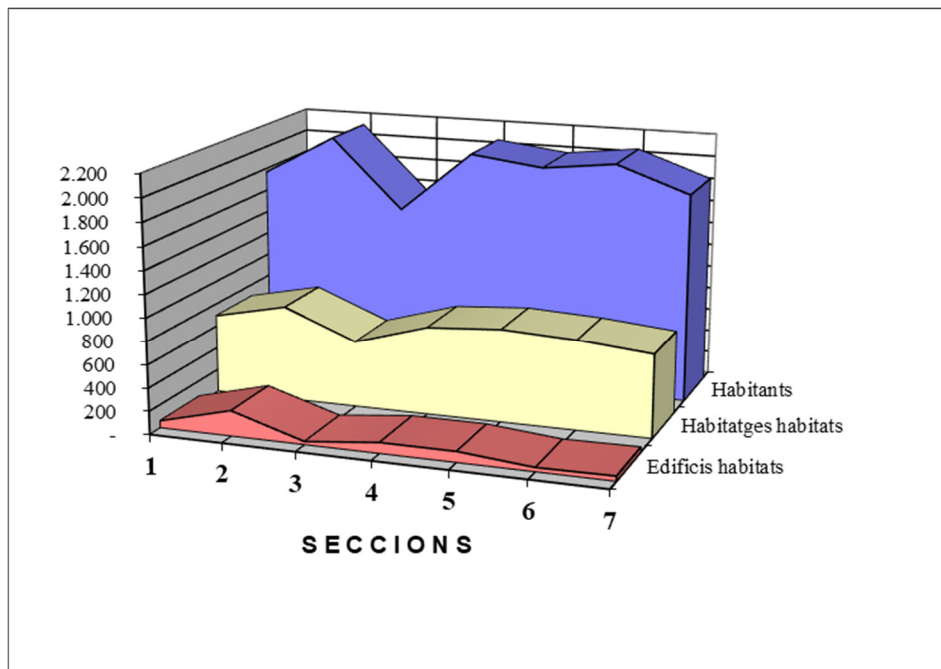


| Grup d'edat | homes | dones | TOTAL | % sobre total |
|----------------------|--------------|--------------|---------------|---------------|
| 0 a 4 anys | 246 | 220 | 466 | 3,50% |
| 5 a 9 anys | 286 | 299 | 585 | 4,39% |
| 10 a 14 anys | 342 | 320 | 662 | 4,97% |
| 15 a 19 anys | 346 | 339 | 685 | 5,14% |
| 20 a 24 anys | 386 | 317 | 703 | 5,28% |
| 25 a 29 anys | 365 | 372 | 737 | 5,53% |
| 30 a 34 anys | 399 | 364 | 763 | 5,73% |
| 35 a 39 anys | 398 | 385 | 783 | 5,88% |
| 40 a 44 anys | 493 | 477 | 970 | 7,28% |
| 45 a 49 anys | 610 | 592 | 1.202 | 9,02% |
| 50 a 54 anys | 584 | 589 | 1.173 | 8,81% |
| 55 a 59 anys | 485 | 522 | 1.007 | 7,56% |
| 60 a 64 anys | 367 | 383 | 750 | 5,63% |
| 65 a 69 anys | 294 | 348 | 642 | 4,82% |
| 70 a 74 anys | 253 | 374 | 627 | 4,71% |
| 75 a 79 anys | 268 | 368 | 636 | 4,77% |
| 80 a 84 anys | 205 | 258 | 463 | 3,48% |
| 85 a 89 anys | 143 | 177 | 320 | 2,40% |
| 90 anys i més | 39 | 107 | 146 | 1,10% |
| TOTAL | 6.509 | 6.811 | 13.320 | 100% |

19.2 GRÀFICS SOBRE HABITANTS, HABITATGES I EDIFICIS HABITATS DEL DISTRICTE 2



Habitants, habitatges i edificis habitats per seccions del districte 2.



Habitants, habitatges i edificis habitats per seccions del districte 2.

19.3 DISTRIBUCIÓ DE LA POBLACIÓ DEL D. 2, PER SECCIONS, EDAT I SEXE

| Edat | Sexe | Secció 1 | Secció 2 | Secció 3 | Secció 4 | Secció 5 | Secció 6 | Secció 7 | TOTAL D2 |
|-----------------|-------|------------|------------|------------|------------|------------|------------|------------|-------------|
| 0 | Homes | 8 | 6 | 8 | 8 | 13 | 2 | 5 | 50 |
| | Dones | 7 | 4 | 6 | 6 | 3 | 4 | 4 | 34 |
| TOTAL | | 15 | 10 | 14 | 14 | 16 | 6 | 9 | 84 |
| 1 | Homes | 3 | 10 | 5 | 12 | 6 | 10 | 3 | 49 |
| | Dones | 7 | 6 | 7 | 15 | 8 | 4 | 3 | 50 |
| TOTAL | | 10 | 16 | 12 | 27 | 14 | 14 | 6 | 99 |
| 2 | Homes | 10 | 8 | 6 | 8 | 6 | 5 | 6 | 49 |
| | Dones | 12 | 8 | 7 | 6 | 5 | 3 | 5 | 46 |
| TOTAL | | 22 | 16 | 13 | 14 | 11 | 8 | 11 | 95 |
| 3 | Homes | 5 | 7 | 5 | 4 | 9 | 5 | 9 | 44 |
| | Dones | 3 | 6 | 8 | 7 | 5 | 4 | 4 | 37 |
| TOTAL | | 8 | 13 | 13 | 11 | 14 | 9 | 13 | 81 |
| 4 | Homes | 10 | 8 | 4 | 11 | 9 | 5 | 7 | 54 |
| | Dones | 8 | 8 | 11 | 8 | 6 | 8 | 4 | 53 |
| TOTAL | | 18 | 16 | 15 | 19 | 15 | 13 | 11 | 107 |
| 5 | Homes | 4 | 11 | 11 | 9 | 5 | 3 | 3 | 46 |
| | Dones | 2 | 9 | 11 | 13 | 12 | 6 | 3 | 56 |
| TOTAL | | 6 | 20 | 22 | 22 | 17 | 9 | 6 | 102 |
| 6 | Homes | 8 | 11 | 11 | 7 | 12 | 7 | 5 | 61 |
| | Dones | 7 | 8 | 6 | 8 | 4 | 9 | 8 | 50 |
| TOTAL | | 15 | 19 | 17 | 15 | 16 | 16 | 13 | 111 |
| 7 | Homes | 11 | 9 | 7 | 11 | 9 | 10 | 3 | 60 |
| | Dones | 6 | 8 | 11 | 9 | 11 | 6 | 10 | 61 |
| TOTAL | | 17 | 17 | 18 | 20 | 20 | 16 | 13 | 121 |
| 8 | Homes | 4 | 11 | 7 | 10 | 4 | 2 | 4 | 42 |
| | Dones | 11 | 14 | 7 | 10 | 9 | 13 | 5 | 69 |
| TOTAL | | 15 | 25 | 14 | 20 | 13 | 15 | 9 | 111 |
| 9 | Homes | 6 | 13 | 9 | 12 | 16 | 8 | 13 | 77 |
| | Dones | 3 | 15 | 7 | 10 | 12 | 6 | 10 | 63 |
| TOTAL | | 9 | 28 | 16 | 22 | 28 | 14 | 23 | 140 |
| 10 | Homes | 15 | 10 | 6 | 7 | 9 | 7 | 7 | 61 |
| | Dones | 5 | 8 | 8 | 3 | 7 | 7 | 8 | 46 |
| TOTAL | | 20 | 18 | 14 | 10 | 16 | 14 | 15 | 107 |
| 11 | Homes | 6 | 11 | 5 | 10 | 9 | 7 | 14 | 62 |
| | Dones | 7 | 8 | 8 | 9 | 14 | 10 | 9 | 65 |
| TOTAL | | 13 | 19 | 13 | 19 | 23 | 17 | 23 | 127 |
| 12 | Homes | 6 | 11 | 8 | 4 | 9 | 9 | 16 | 63 |
| | Dones | 13 | 12 | 5 | 8 | 11 | 9 | 15 | 73 |
| TOTAL | | 19 | 23 | 13 | 12 | 20 | 18 | 31 | 136 |
| 13 | Homes | 5 | 7 | 7 | 11 | 24 | 15 | 16 | 85 |
| | Dones | 7 | 20 | 10 | 10 | 7 | 12 | 12 | 78 |
| TOTAL | | 12 | 27 | 17 | 21 | 31 | 27 | 28 | 163 |
| 14 | Homes | 10 | 12 | 9 | 11 | 15 | 6 | 8 | 71 |
| | Dones | 5 | 12 | 10 | 9 | 4 | 8 | 10 | 58 |
| TOTAL | | 15 | 24 | 19 | 20 | 19 | 14 | 18 | 129 |
| 15 | Homes | 8 | 16 | 7 | 11 | 10 | 16 | 14 | 82 |
| | Dones | 8 | 10 | 12 | 11 | 10 | 7 | 12 | 70 |
| TOTAL | | 16 | 26 | 19 | 22 | 20 | 23 | 26 | 152 |
| 16 | Homes | 7 | 9 | 5 | 14 | 10 | 14 | 5 | 64 |
| | Dones | 3 | 11 | 6 | 11 | 10 | 15 | 9 | 65 |
| TOTAL | | 10 | 20 | 11 | 25 | 20 | 29 | 14 | 129 |
| 17 | Homes | 8 | 11 | 6 | 9 | 9 | 10 | 14 | 67 |
| | Dones | 8 | 18 | 8 | 9 | 12 | 5 | 15 | 75 |
| TOTAL | | 16 | 29 | 14 | 18 | 21 | 15 | 29 | 142 |
| 18 | Homes | 11 | 13 | 8 | 14 | 8 | 9 | 10 | 73 |
| | Dones | 12 | 11 | 7 | 10 | 4 | 11 | 11 | 66 |
| TOTAL | | 23 | 24 | 15 | 24 | 12 | 20 | 21 | 139 |
| 19 | Homes | 6 | 16 | 3 | 6 | 7 | 12 | 10 | 60 |
| | Dones | 4 | 12 | 7 | 14 | 10 | 6 | 10 | 63 |
| TOTAL | | 10 | 28 | 10 | 20 | 17 | 18 | 20 | 123 |
| 20 | Homes | 8 | 8 | 6 | 8 | 11 | 14 | 14 | 69 |
| | Dones | 4 | 8 | 5 | 7 | 6 | 12 | 11 | 53 |
| TOTAL | | 12 | 16 | 11 | 15 | 17 | 26 | 25 | 122 |
| 21 | Homes | 6 | 17 | 9 | 13 | 12 | 19 | 14 | 90 |
| | Dones | 11 | 7 | 9 | 11 | 7 | 8 | 10 | 63 |
| TOTAL | | 17 | 24 | 18 | 24 | 19 | 27 | 24 | 153 |
| 22 | Homes | 6 | 7 | 6 | 11 | 6 | 19 | 9 | 64 |
| | Dones | 11 | 10 | 2 | 11 | 15 | 10 | 5 | 64 |
| TOTAL | | 17 | 17 | 8 | 22 | 21 | 29 | 14 | 128 |
| 23 | Homes | 10 | 13 | 15 | 9 | 9 | 13 | 12 | 81 |
| | Dones | 6 | 12 | 5 | 20 | 6 | 7 | 12 | 68 |
| TOTAL | | 16 | 25 | 20 | 29 | 15 | 20 | 24 | 149 |
| 24 | Homes | 11 | 9 | 5 | 13 | 17 | 18 | 9 | 82 |
| | Dones | 8 | 7 | 10 | 15 | 9 | 11 | 9 | 69 |
| TOTAL | | 19 | 16 | 15 | 28 | 26 | 29 | 18 | 151 |
| 25 | Homes | 8 | 7 | 7 | 12 | 12 | 12 | 18 | 76 |
| | Dones | 13 | 13 | 3 | 11 | 12 | 14 | 7 | 73 |
| TOTAL | | 21 | 20 | 10 | 23 | 24 | 26 | 25 | 149 |
| Subtotal | Homes | 200 | 271 | 185 | 255 | 266 | 257 | 248 | 1682 |
| | Dones | 191 | 265 | 196 | 261 | 219 | 215 | 221 | 1568 |
| SUBTOTAL | | 391 | 536 | 381 | 516 | 485 | 472 | 469 | 3250 |

| Edat | Sexe | Secció 1 | Secció 2 | Secció 3 | Secció 4 | Secció 5 | Secció 6 | Secció 7 | TOTAL D2 |
|-----------------|-------|-------------|-------------|------------|-------------|-------------|-------------|-------------|-------------|
| 26 | Homes | 10 | 14 | 7 | 16 | 9 | 12 | 6 | 74 |
| | Dones | 10 | 9 | 6 | 11 | 5 | 12 | 10 | 63 |
| TOTAL | | 20 | 23 | 13 | 27 | 14 | 24 | 16 | 137 |
| 27 | Homes | 11 | 12 | 8 | 11 | 12 | 15 | 8 | 77 |
| | Dones | 9 | 9 | 7 | 14 | 11 | 10 | 11 | 71 |
| TOTAL | | 20 | 21 | 15 | 25 | 23 | 25 | 19 | 148 |
| 28 | Homes | 9 | 7 | 7 | 4 | 20 | 16 | 3 | 66 |
| | Dones | 12 | 14 | 4 | 23 | 13 | 7 | 8 | 81 |
| TOTAL | | 21 | 21 | 11 | 27 | 33 | 23 | 11 | 147 |
| 29 | Homes | 18 | 8 | 8 | 12 | 9 | 11 | 6 | 72 |
| | Dones | 14 | 13 | 11 | 13 | 10 | 9 | 14 | 84 |
| TOTAL | | 32 | 21 | 19 | 25 | 19 | 20 | 20 | 156 |
| 30 | Homes | 15 | 11 | 11 | 9 | 13 | 10 | 7 | 76 |
| | Dones | 11 | 8 | 8 | 14 | 6 | 6 | 8 | 61 |
| TOTAL | | 26 | 19 | 19 | 23 | 19 | 16 | 15 | 137 |
| 31 | Homes | 12 | 15 | 8 | 12 | 8 | 8 | 9 | 72 |
| | Dones | 11 | 10 | 13 | 11 | 12 | 4 | 10 | 71 |
| TOTAL | | 23 | 25 | 21 | 23 | 20 | 12 | 19 | 143 |
| 32 | Homes | 10 | 13 | 6 | 13 | 13 | 13 | 5 | 73 |
| | Dones | 11 | 12 | 8 | 17 | 12 | 11 | 6 | 77 |
| TOTAL | | 21 | 25 | 14 | 30 | 25 | 24 | 11 | 150 |
| 33 | Homes | 9 | 15 | 9 | 12 | 21 | 8 | 8 | 82 |
| | Dones | 11 | 10 | 15 | 11 | 11 | 6 | 6 | 70 |
| TOTAL | | 20 | 25 | 24 | 23 | 32 | 14 | 14 | 152 |
| 34 | Homes | 15 | 20 | 10 | 15 | 20 | 10 | 6 | 96 |
| | Dones | 9 | 20 | 14 | 10 | 9 | 12 | 11 | 85 |
| TOTAL | | 24 | 40 | 24 | 25 | 29 | 22 | 17 | 181 |
| 35 | Homes | 15 | 7 | 8 | 15 | 16 | 8 | 7 | 76 |
| | Dones | 14 | 16 | 10 | 15 | 10 | 9 | 8 | 82 |
| TOTAL | | 29 | 23 | 18 | 30 | 26 | 17 | 15 | 158 |
| 36 | Homes | 17 | 6 | 13 | 16 | 13 | 6 | 10 | 81 |
| | Dones | 14 | 10 | 9 | 13 | 16 | 12 | 10 | 84 |
| TOTAL | | 31 | 16 | 22 | 29 | 29 | 18 | 20 | 165 |
| 37 | Homes | 15 | 12 | 14 | 19 | 13 | 10 | 8 | 91 |
| | Dones | 4 | 9 | 17 | 8 | 10 | 10 | 11 | 69 |
| TOTAL | | 19 | 21 | 31 | 27 | 23 | 20 | 19 | 160 |
| 38 | Homes | 9 | 13 | 12 | 10 | 13 | 15 | 6 | 78 |
| | Dones | 16 | 14 | 10 | 10 | 10 | 9 | 5 | 74 |
| TOTAL | | 25 | 27 | 22 | 20 | 23 | 24 | 11 | 152 |
| 39 | Homes | 12 | 11 | 6 | 16 | 8 | 7 | 12 | 72 |
| | Dones | 13 | 9 | 13 | 16 | 8 | 8 | 9 | 76 |
| TOTAL | | 25 | 20 | 19 | 32 | 16 | 15 | 21 | 148 |
| 40 | Homes | 11 | 17 | 13 | 16 | 14 | 12 | 10 | 93 |
| | Dones | 8 | 15 | 16 | 12 | 17 | 10 | 9 | 87 |
| TOTAL | | 19 | 32 | 29 | 28 | 31 | 22 | 19 | 180 |
| 41 | Homes | 11 | 12 | 10 | 17 | 16 | 14 | 10 | 90 |
| | Dones | 19 | 19 | 9 | 14 | 14 | 9 | 10 | 94 |
| TOTAL | | 30 | 31 | 19 | 31 | 30 | 23 | 20 | 184 |
| 42 | Homes | 12 | 15 | 13 | 17 | 21 | 13 | 14 | 105 |
| | Dones | 9 | 14 | 16 | 21 | 20 | 16 | 14 | 110 |
| TOTAL | | 21 | 29 | 29 | 38 | 41 | 29 | 28 | 215 |
| 43 | Homes | 13 | 16 | 13 | 16 | 18 | 13 | 11 | 100 |
| | Dones | 10 | 14 | 18 | 17 | 5 | 12 | 14 | 90 |
| TOTAL | | 23 | 30 | 31 | 33 | 23 | 25 | 25 | 190 |
| 44 | Homes | 16 | 9 | 12 | 20 | 15 | 15 | 18 | 105 |
| | Dones | 14 | 18 | 11 | 13 | 15 | 16 | 9 | 96 |
| TOTAL | | 30 | 27 | 23 | 33 | 30 | 31 | 27 | 201 |
| 45 | Homes | 21 | 21 | 17 | 21 | 26 | 12 | 21 | 139 |
| | Dones | 12 | 20 | 19 | 20 | 29 | 15 | 19 | 134 |
| TOTAL | | 33 | 41 | 36 | 41 | 55 | 27 | 40 | 273 |
| 46 | Homes | 11 | 17 | 13 | 18 | 16 | 9 | 9 | 93 |
| | Dones | 13 | 16 | 18 | 25 | 17 | 13 | 16 | 118 |
| TOTAL | | 24 | 33 | 31 | 43 | 33 | 22 | 25 | 211 |
| 47 | Homes | 9 | 26 | 20 | 16 | 25 | 15 | 14 | 125 |
| | Dones | 12 | 24 | 14 | 16 | 10 | 9 | 25 | 110 |
| TOTAL | | 21 | 50 | 34 | 32 | 35 | 24 | 39 | 235 |
| 48 | Homes | 14 | 29 | 19 | 14 | 18 | 18 | 17 | 129 |
| | Dones | 13 | 20 | 13 | 17 | 21 | 12 | 18 | 114 |
| TOTAL | | 27 | 49 | 32 | 31 | 39 | 30 | 35 | 243 |
| 49 | Homes | 21 | 22 | 12 | 18 | 17 | 14 | 20 | 124 |
| | Dones | 15 | 14 | 13 | 25 | 18 | 8 | 23 | 116 |
| TOTAL | | 36 | 36 | 25 | 43 | 35 | 22 | 43 | 240 |
| 50 | Homes | 18 | 16 | 20 | 16 | 26 | 13 | 17 | 126 |
| | Dones | 17 | 11 | 8 | 11 | 21 | 13 | 20 | 101 |
| TOTAL | | 35 | 27 | 28 | 27 | 47 | 26 | 37 | 227 |
| 51 | Homes | 19 | 10 | 12 | 16 | 14 | 16 | 24 | 111 |
| | Dones | 15 | 27 | 14 | 12 | 18 | 23 | 20 | 129 |
| TOTAL | | 34 | 37 | 26 | 28 | 32 | 39 | 44 | 240 |
| Subtotal | Homes | 553 | 645 | 486 | 640 | 680 | 570 | 534 | 4108 |
| | Dones | 507 | 640 | 510 | 650 | 567 | 496 | 545 | 3915 |
| SUBTOTAL | | 1060 | 1285 | 996 | 1290 | 1247 | 1066 | 1079 | 8023 |

| Edat | Sexe | Secció 1 | Secció 2 | Secció 3 | Secció 4 | Secció 5 | Secció 6 | Secció 7 | TOTAL D2 |
|-----------------|-------|-------------|-------------|-------------|-------------|-------------|-------------|-------------|--------------|
| 52 | Homes | 13 | 22 | 9 | 8 | 18 | 18 | 20 | 108 |
| | Dones | 16 | 17 | 12 | 17 | 24 | 21 | 16 | 123 |
| TOTAL | | 29 | 39 | 21 | 25 | 42 | 39 | 36 | 231 |
| 53 | Homes | 16 | 10 | 9 | 14 | 22 | 22 | 26 | 119 |
| | Dones | 18 | 17 | 13 | 19 | 20 | 22 | 23 | 132 |
| TOTAL | | 34 | 27 | 22 | 33 | 42 | 44 | 49 | 251 |
| 54 | Homes | 25 | 18 | 16 | 15 | 12 | 15 | 19 | 120 |
| | Dones | 12 | 19 | 10 | 14 | 13 | 24 | 12 | 104 |
| TOTAL | | 37 | 37 | 26 | 29 | 25 | 39 | 31 | 224 |
| 55 | Homes | 6 | 8 | 9 | 12 | 16 | 18 | 21 | 90 |
| | Dones | 14 | 15 | 5 | 17 | 14 | 18 | 13 | 96 |
| TOTAL | | 20 | 23 | 14 | 29 | 30 | 36 | 34 | 186 |
| 56 | Homes | 14 | 22 | 17 | 13 | 5 | 22 | 19 | 112 |
| | Dones | 9 | 17 | 14 | 18 | 12 | 25 | 24 | 119 |
| TOTAL | | 23 | 39 | 31 | 31 | 17 | 47 | 43 | 231 |
| 57 | Homes | 5 | 10 | 11 | 10 | 15 | 29 | 13 | 93 |
| | Dones | 10 | 14 | 13 | 19 | 16 | 19 | 18 | 109 |
| TOTAL | | 15 | 24 | 24 | 29 | 31 | 48 | 31 | 202 |
| 58 | Homes | 6 | 19 | 9 | 18 | 16 | 19 | 7 | 94 |
| | Dones | 17 | 14 | 6 | 16 | 8 | 26 | 12 | 99 |
| TOTAL | | 23 | 33 | 15 | 34 | 24 | 45 | 19 | 193 |
| 59 | Homes | 8 | 16 | 18 | 17 | 9 | 15 | 13 | 96 |
| | Dones | 8 | 15 | 7 | 19 | 18 | 19 | 13 | 99 |
| TOTAL | | 16 | 31 | 25 | 36 | 27 | 34 | 26 | 195 |
| 60 | Homes | 10 | 10 | 16 | 16 | 5 | 14 | 6 | 77 |
| | Dones | 10 | 14 | 10 | 6 | 11 | 14 | 11 | 76 |
| TOTAL | | 20 | 24 | 26 | 22 | 16 | 28 | 17 | 153 |
| 61 | Homes | 8 | 8 | 10 | 8 | 15 | 12 | 9 | 70 |
| | Dones | 9 | 15 | 9 | 5 | 12 | 14 | 9 | 73 |
| TOTAL | | 17 | 23 | 19 | 13 | 27 | 26 | 18 | 143 |
| 62 | Homes | 8 | 7 | 5 | 12 | 12 | 12 | 8 | 64 |
| | Dones | 10 | 13 | 10 | 4 | 9 | 19 | 6 | 71 |
| TOTAL | | 18 | 20 | 15 | 16 | 21 | 31 | 14 | 135 |
| 63 | Homes | 8 | 10 | 9 | 13 | 16 | 15 | 9 | 80 |
| | Dones | 12 | 19 | 2 | 11 | 7 | 25 | 11 | 87 |
| TOTAL | | 20 | 29 | 11 | 24 | 23 | 40 | 20 | 167 |
| 64 | Homes | 13 | 10 | 10 | 9 | 8 | 18 | 8 | 76 |
| | Dones | 11 | 16 | 4 | 11 | 10 | 17 | 7 | 76 |
| TOTAL | | 24 | 26 | 14 | 20 | 18 | 35 | 15 | 152 |
| 65 | Homes | 10 | 8 | 9 | 4 | 7 | 14 | 7 | 59 |
| | Dones | 4 | 10 | 7 | 6 | 11 | 14 | 6 | 58 |
| TOTAL | | 14 | 18 | 16 | 10 | 18 | 28 | 13 | 117 |
| 66 | Homes | 9 | 13 | 5 | 6 | 7 | 18 | 9 | 67 |
| | Dones | 7 | 10 | 7 | 11 | 14 | 17 | 7 | 73 |
| TOTAL | | 16 | 23 | 12 | 17 | 21 | 35 | 16 | 140 |
| 67 | Homes | 4 | 17 | 5 | 8 | 8 | 9 | 7 | 58 |
| | Dones | 4 | 14 | 6 | 16 | 11 | 12 | 12 | 75 |
| TOTAL | | 8 | 31 | 11 | 24 | 19 | 21 | 19 | 133 |
| 68 | Homes | 7 | 10 | 2 | 7 | 10 | 13 | 12 | 61 |
| | Dones | 8 | 11 | 7 | 8 | 9 | 16 | 12 | 71 |
| TOTAL | | 15 | 21 | 9 | 15 | 19 | 29 | 24 | 132 |
| 69 | Homes | 4 | 12 | 7 | 10 | 3 | 11 | 2 | 49 |
| | Dones | 11 | 14 | 6 | 11 | 7 | 15 | 7 | 71 |
| TOTAL | | 15 | 26 | 13 | 21 | 10 | 26 | 9 | 120 |
| 70 | Homes | 9 | 8 | 2 | 8 | 9 | 11 | 4 | 51 |
| | Dones | 4 | 15 | 10 | 14 | 11 | 11 | 4 | 69 |
| TOTAL | | 13 | 23 | 12 | 22 | 20 | 22 | 8 | 120 |
| 71 | Homes | 2 | 10 | 4 | 13 | 9 | 17 | 6 | 61 |
| | Dones | 9 | 11 | 6 | 10 | 12 | 12 | 11 | 71 |
| TOTAL | | 11 | 21 | 10 | 23 | 21 | 29 | 17 | 132 |
| 72 | Homes | 5 | 5 | 5 | 4 | 4 | 14 | 7 | 44 |
| | Dones | 5 | 9 | 3 | 14 | 11 | 14 | 12 | 68 |
| TOTAL | | 10 | 14 | 8 | 18 | 15 | 28 | 19 | 112 |
| 73 | Homes | 8 | 10 | 7 | 4 | 9 | 6 | 6 | 50 |
| | Dones | 7 | 13 | 5 | 7 | 12 | 20 | 14 | 78 |
| TOTAL | | 15 | 23 | 12 | 11 | 21 | 26 | 20 | 128 |
| 74 | Homes | 5 | 13 | 2 | 6 | 7 | 11 | 3 | 47 |
| | Dones | 15 | 15 | 6 | 15 | 11 | 14 | 12 | 88 |
| TOTAL | | 20 | 28 | 8 | 21 | 18 | 25 | 15 | 135 |
| 75 | Homes | 6 | 11 | 1 | 17 | 5 | 14 | 12 | 66 |
| | Dones | 13 | 10 | 5 | 11 | 8 | 13 | 15 | 75 |
| TOTAL | | 19 | 21 | 6 | 28 | 13 | 27 | 27 | 141 |
| 76 | Homes | 6 | 11 | 5 | 12 | 6 | 10 | 14 | 64 |
| | Dones | 10 | 14 | 5 | 9 | 8 | 12 | 13 | 71 |
| TOTAL | | 16 | 25 | 10 | 21 | 14 | 22 | 27 | 135 |
| 77 | Homes | 6 | 6 | 2 | 5 | 10 | 12 | 5 | 46 |
| | Dones | 13 | 10 | 5 | 10 | 19 | 8 | 11 | 76 |
| TOTAL | | 19 | 16 | 7 | 15 | 29 | 20 | 16 | 122 |
| Subtotal | Homes | 774 | 949 | 690 | 909 | 943 | 959 | 806 | 6030 |
| | Dones | 773 | 1001 | 703 | 968 | 885 | 937 | 856 | 6123 |
| SUBTOTAL | | 1547 | 1950 | 1393 | 1877 | 1828 | 1896 | 1662 | 12153 |

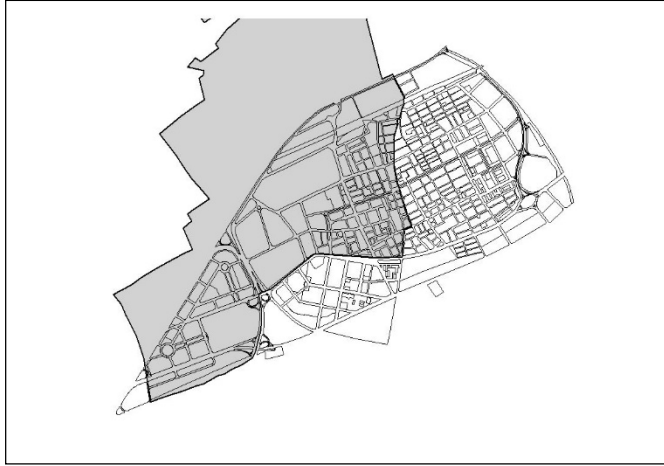
| Edat | Sexe | Secció 1 | Secció 2 | Secció 3 | Secció 4 | Secció 5 | Secció 6 | Secció 7 | TOTAL D2 |
|--------------|-------|-------------|-------------|-------------|-------------|-------------|-------------|-------------|--------------|
| 78 | Homes | 6 | 7 | 3 | 2 | 6 | 5 | 12 | 41 |
| | Dones | 10 | 8 | 7 | 12 | 9 | 16 | 14 | 76 |
| TOTAL | | 16 | 15 | 10 | 14 | 15 | 21 | 26 | 117 |
| 79 | Homes | 7 | 5 | 5 | 11 | 5 | 6 | 12 | 51 |
| | Dones | 11 | 11 | 5 | 11 | 13 | 11 | 8 | 70 |
| TOTAL | | 18 | 16 | 10 | 22 | 18 | 17 | 20 | 121 |
| 80 | Homes | 12 | 9 | 7 | 7 | 10 | 7 | 6 | 58 |
| | Dones | 18 | 11 | 3 | 9 | 11 | 10 | 10 | 72 |
| TOTAL | | 30 | 20 | 10 | 16 | 21 | 17 | 16 | 130 |
| 81 | Homes | 5 | 7 | 2 | 4 | 8 | 7 | 8 | 41 |
| | Dones | 9 | 6 | 5 | 10 | 8 | 8 | 11 | 57 |
| TOTAL | | 14 | 13 | 7 | 14 | 16 | 15 | 19 | 98 |
| 82 | Homes | 7 | 2 | 2 | 1 | 9 | 5 | 3 | 29 |
| | Dones | 9 | 7 | 6 | 6 | 5 | 4 | 6 | 43 |
| TOTAL | | 16 | 9 | 8 | 7 | 14 | 9 | 9 | 72 |
| 83 | Homes | 11 | 7 | 2 | 9 | 4 | 6 | 6 | 45 |
| | Dones | 13 | 4 | 9 | 11 | 5 | 8 | 4 | 54 |
| TOTAL | | 24 | 11 | 11 | 20 | 9 | 14 | 10 | 99 |
| 84 | Homes | 2 | 6 | 0 | 6 | 6 | 5 | 7 | 32 |
| | Dones | 9 | 2 | 2 | 5 | 4 | 7 | 3 | 32 |
| TOTAL | | 11 | 8 | 2 | 11 | 10 | 12 | 10 | 64 |
| 85 | Homes | 6 | 2 | 3 | 6 | 5 | 1 | 3 | 26 |
| | Dones | 4 | 5 | 5 | 8 | 4 | 4 | 6 | 36 |
| TOTAL | | 10 | 7 | 8 | 14 | 9 | 5 | 9 | 62 |
| 86 | Homes | 8 | 3 | 3 | 4 | 5 | 4 | 5 | 32 |
| | Dones | 7 | 5 | 7 | 11 | 5 | 6 | 8 | 49 |
| TOTAL | | 15 | 8 | 10 | 15 | 10 | 10 | 13 | 81 |
| 87 | Homes | 6 | 5 | 4 | 4 | 2 | 5 | 3 | 29 |
| | Dones | 7 | 5 | 6 | 4 | 3 | 5 | 2 | 32 |
| TOTAL | | 13 | 10 | 10 | 8 | 5 | 10 | 5 | 61 |
| 88 | Homes | 9 | 2 | 3 | 6 | 2 | 7 | 6 | 35 |
| | Dones | 9 | 9 | 6 | 2 | 4 | 5 | 2 | 37 |
| TOTAL | | 18 | 11 | 9 | 8 | 6 | 12 | 8 | 72 |
| 89 | Homes | 5 | 2 | 4 | 3 | 3 | 4 | 0 | 21 |
| | Dones | 3 | 4 | 1 | 5 | 4 | 1 | 5 | 23 |
| TOTAL | | 8 | 6 | 5 | 8 | 7 | 5 | 5 | 44 |
| 90 | Homes | 2 | 2 | 0 | 2 | 1 | 1 | 2 | 10 |
| | Dones | 5 | 6 | 7 | 3 | 1 | 1 | 2 | 25 |
| TOTAL | | 7 | 8 | 7 | 5 | 2 | 2 | 4 | 35 |
| 91 | Homes | 4 | 1 | 4 | 2 | 0 | 0 | 3 | 14 |
| | Dones | 2 | 5 | 3 | 4 | 5 | 1 | 3 | 23 |
| TOTAL | | 6 | 6 | 7 | 6 | 5 | 1 | 6 | 37 |
| 92 | Homes | 0 | 0 | 1 | 3 | 0 | 0 | 0 | 4 |
| | Dones | 1 | 4 | 1 | 3 | 2 | 1 | 5 | 17 |
| TOTAL | | 1 | 4 | 2 | 6 | 2 | 1 | 5 | 21 |
| 93 | Homes | 2 | 1 | 0 | 2 | 0 | 1 | 0 | 6 |
| | Dones | 5 | 5 | 0 | 0 | 0 | 0 | 1 | 11 |
| TOTAL | | 7 | 6 | 0 | 2 | 0 | 1 | 1 | 17 |
| 94 | Homes | 0 | 2 | 0 | 0 | 0 | 0 | 0 | 2 |
| | Dones | 2 | 5 | 4 | 0 | 0 | 2 | 1 | 14 |
| TOTAL | | 2 | 7 | 4 | 0 | 0 | 2 | 1 | 16 |
| 95 | Homes | 1 | 0 | 0 | 0 | 0 | 0 | 0 | 1 |
| | Dones | 2 | 1 | 2 | 0 | 0 | 2 | 0 | 7 |
| TOTAL | | 3 | 1 | 2 | 0 | 0 | 2 | 0 | 8 |
| 96 i més | Homes | 0 | 1 | 0 | 0 | 0 | 0 | 1 | 2 |
| | Dones | 1 | 3 | 0 | 3 | 1 | 1 | 1 | 10 |
| TOTAL | | 1 | 4 | 0 | 3 | 1 | 1 | 2 | 12 |
| TOTAL | Homes | 867 | 1013 | 733 | 981 | 1009 | 1023 | 883 | 6509 |
| | Dones | 900 | 1107 | 782 | 1075 | 969 | 1030 | 948 | 6811 |
| TOTAL | | 1767 | 2120 | 1515 | 2056 | 1978 | 2053 | 1831 | 13320 |

19.4 MOVIMENTS, PER SECCIONS, DEL DISTRICTE SEGON DURANT EL 2023

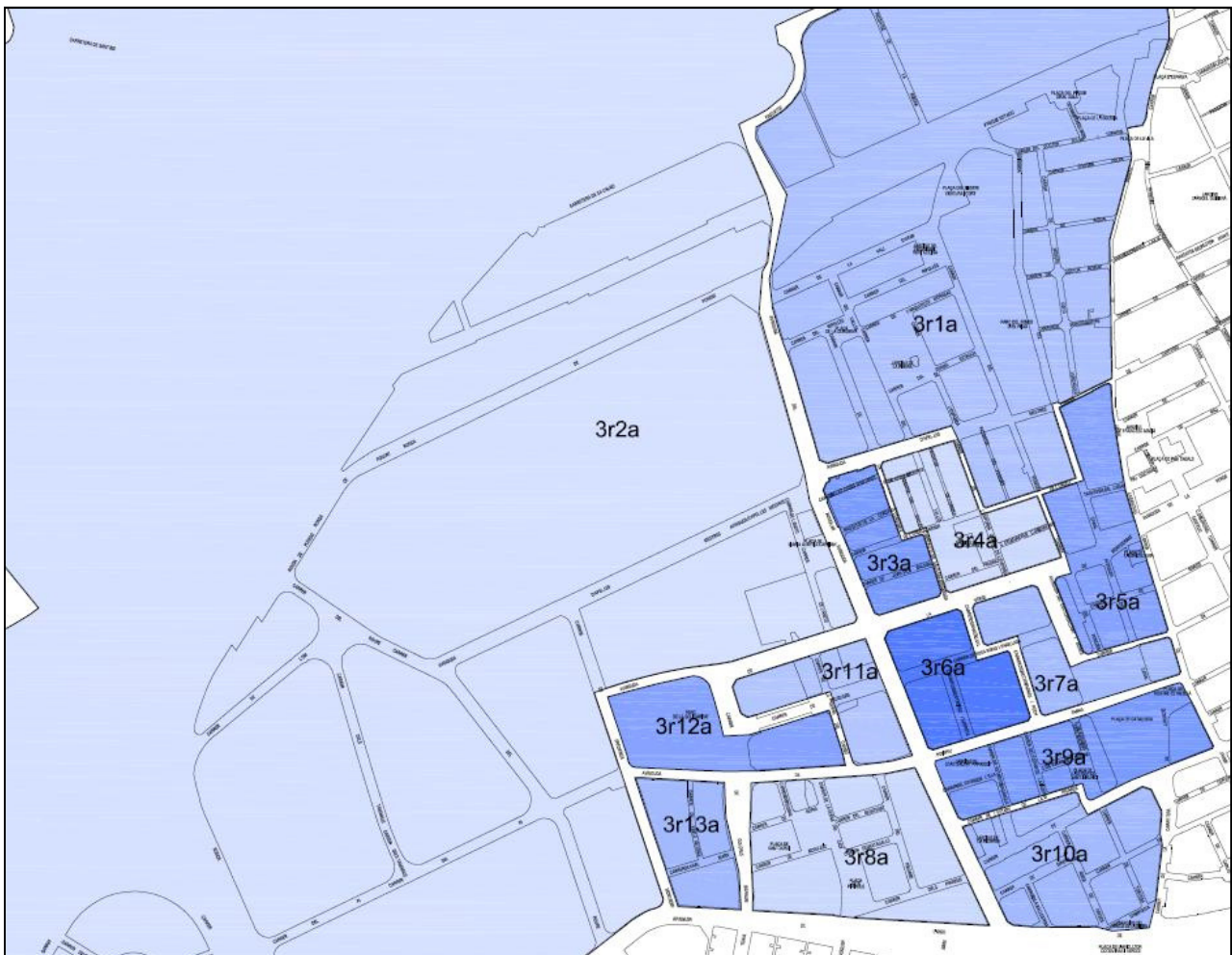
| ALTES | | | | | | | | | | | | | |
|---------------|-----------------------------------|-----------|-------------------------|------------|----------------------------|------------|-------------|-------------|------------|------------------------------|------------|------------|--------------|
| SECCIÓ | EN LA SECCIÓ I AL MUNICIPI | | | | | | | | | PER CANVI DE DOMICILI | | | TOTAL |
| | Per naixement | | Per canvi de residència | | De l'estranger i omissions | | Total Homes | Total Dones | TOTAL | Homes | Dones | TOTAL | |
| | Homes | Dones | Homes | Dones | Homes | Dones | | | | | | | |
| 2-1 | 8 | 7 | 42 | 34 | 28 | 28 | 78 | 69 | 147 | 50 | 50 | 100 | 247 |
| 2-2 | 7 | 4 | 47 | 38 | 21 | 19 | 75 | 61 | 136 | 62 | 59 | 121 | 257 |
| 2-3 | 9 | 8 | 27 | 31 | 24 | 21 | 60 | 60 | 120 | 28 | 43 | 71 | 191 |
| 2-4 | 7 | 7 | 40 | 39 | 34 | 33 | 81 | 79 | 160 | 41 | 47 | 88 | 248 |
| 2-5 | 16 | 2 | 44 | 29 | 31 | 27 | 91 | 58 | 149 | 34 | 32 | 66 | 215 |
| 2-6 | 2 | 4 | 28 | 18 | 12 | 5 | 42 | 27 | 69 | 29 | 31 | 60 | 129 |
| 2-7 | 5 | 3 | 24 | 20 | 14 | 6 | 43 | 29 | 72 | 18 | 22 | 40 | 112 |
| TOTAL | 54 | 35 | 252 | 209 | 164 | 139 | 470 | 383 | 853 | 262 | 284 | 546 | 1399 |

| BAIXES | | | | | | | | | | | | | |
|---------------|-----------------------------------|-----------|-------------------------|------------|-----------|-----------|-------------|-------------|------------|------------------------------|------------|------------|--------------|
| SECCIÓ | EN LA SECCIÓ I AL MUNICIPI | | | | | | | | | PER CANVI DE DOMICILI | | | TOTAL |
| | Defuncions | | Per canvi de residència | | Altres | | Total Homes | Total Dones | TOTAL | Homes | Dones | TOTAL | |
| | Homes | Dones | Homes | Dones | Homes | Dones | | | | | | | |
| 2-1 | 5 | 11 | 45 | 40 | 12 | 10 | 62 | 61 | 123 | 60 | 58 | 118 | 241 |
| 2-2 | 10 | 9 | 22 | 30 | 8 | 9 | 40 | 48 | 88 | 40 | 34 | 74 | 162 |
| 2-3 | 7 | 11 | 27 | 30 | 10 | 13 | 44 | 54 | 98 | 38 | 56 | 94 | 192 |
| 2-4 | 11 | 6 | 37 | 39 | 9 | 6 | 57 | 51 | 108 | 48 | 48 | 96 | 204 |
| 2-5 | 10 | 7 | 26 | 30 | 11 | 12 | 47 | 49 | 96 | 51 | 55 | 106 | 202 |
| 2-6 | 11 | 7 | 24 | 13 | 7 | 4 | 42 | 24 | 66 | 26 | 37 | 63 | 129 |
| 2-7 | 13 | 10 | 21 | 21 | 4 | 7 | 38 | 38 | 76 | 40 | 33 | 73 | 149 |
| TOTAL | 67 | 61 | 202 | 203 | 61 | 61 | 330 | 325 | 655 | 303 | 321 | 624 | 1279 |

20. DADES SOBRE POBLACIÓ DEL DISTRICTE TERCER

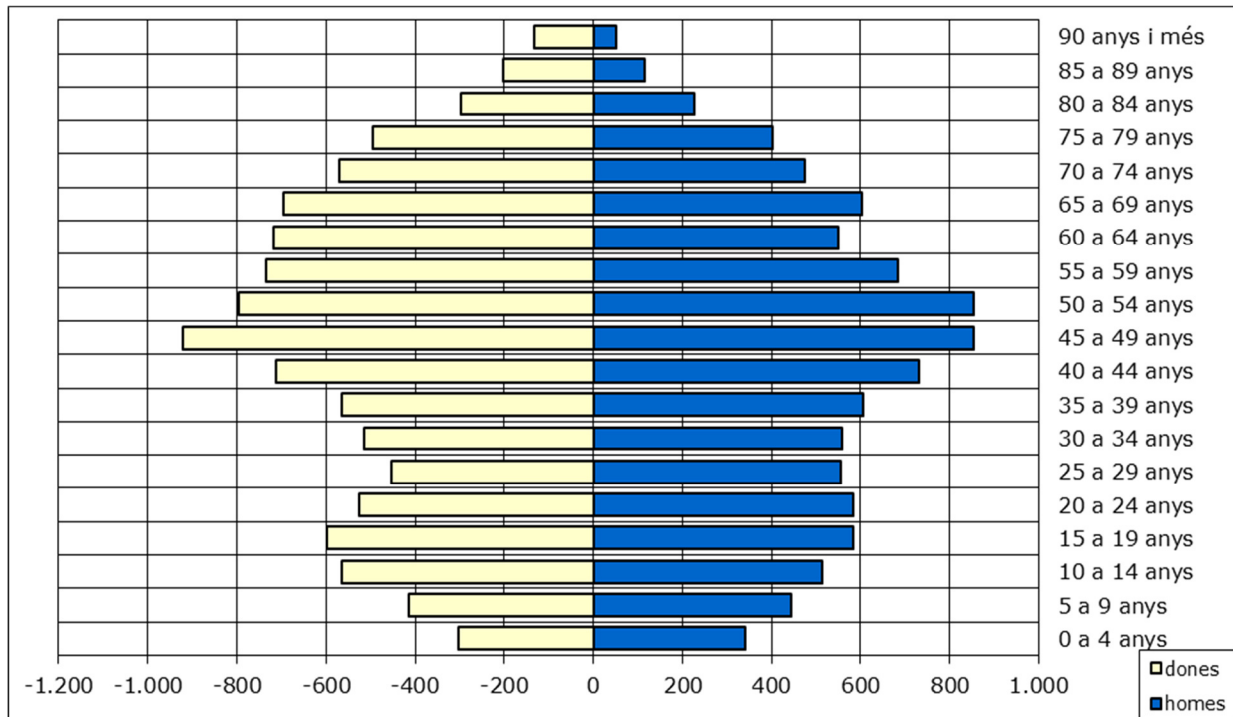


Ubicació del districte tercer al municipi



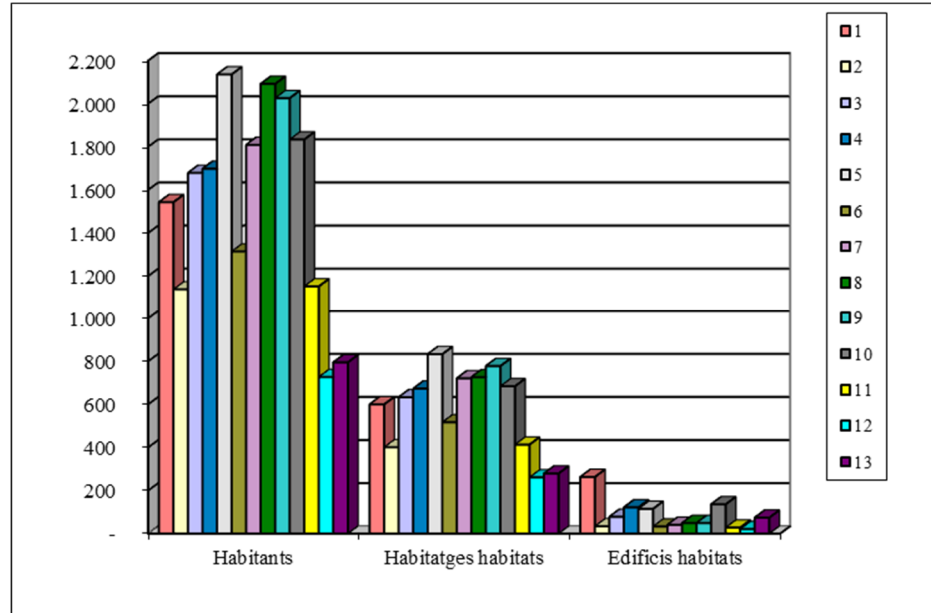
Ubicació de les seccions al districte tercer

20.1 DISTRIBUCIÓ DE LA POBLACIÓ DEL DISTRICTE 3, PER EDAT I SEXE

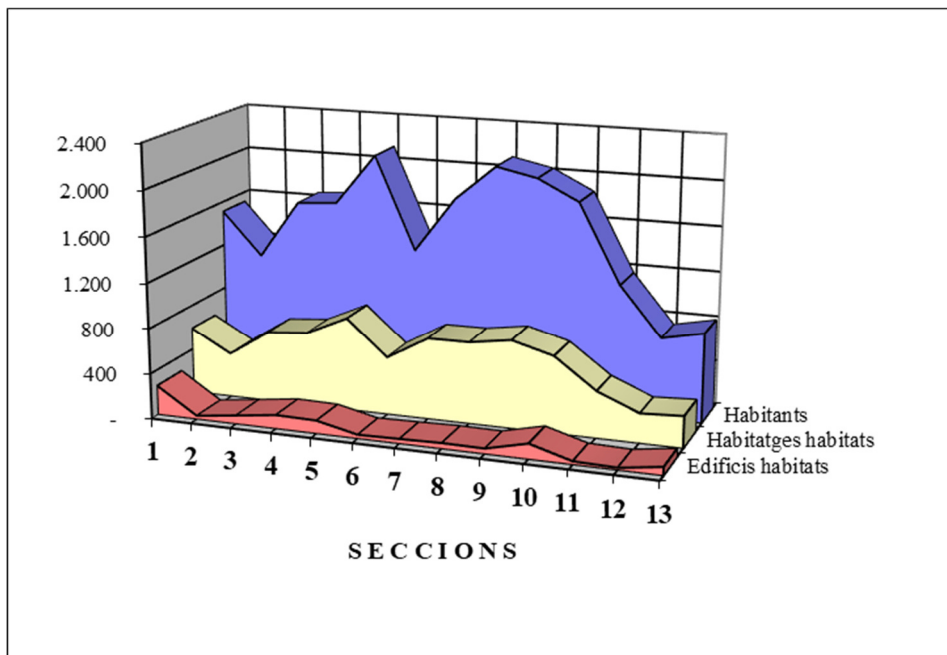


| Grup d'edat | homes | dones | TOTAL | % sobre total |
|----------------------|--------------|---------------|---------------|---------------|
| 0 a 4 anys | 341 | 302 | 643 | 3,22% |
| 5 a 9 anys | 444 | 414 | 858 | 4,30% |
| 10 a 14 anys | 514 | 565 | 1.079 | 5,41% |
| 15 a 19 anys | 583 | 597 | 1.180 | 5,92% |
| 20 a 24 anys | 583 | 525 | 1.108 | 5,56% |
| 25 a 29 anys | 555 | 454 | 1.009 | 5,06% |
| 30 a 34 anys | 559 | 514 | 1.073 | 5,38% |
| 35 a 39 anys | 605 | 564 | 1.169 | 5,86% |
| 40 a 44 anys | 730 | 713 | 1.443 | 7,24% |
| 45 a 49 anys | 855 | 921 | 1.776 | 8,91% |
| 50 a 54 anys | 853 | 796 | 1.649 | 8,27% |
| 55 a 59 anys | 683 | 735 | 1.418 | 7,11% |
| 60 a 64 anys | 551 | 718 | 1.269 | 6,36% |
| 65 a 69 anys | 604 | 696 | 1.300 | 6,52% |
| 70 a 74 anys | 475 | 570 | 1.045 | 5,24% |
| 75 a 79 anys | 402 | 496 | 898 | 4,50% |
| 80 a 84 anys | 227 | 298 | 525 | 2,63% |
| 85 a 89 anys | 114 | 202 | 316 | 1,58% |
| 90 anys i més | 52 | 133 | 185 | 0,93% |
| TOTAL | 9.730 | 10.213 | 19.943 | 100% |

20.2 GRÀFICS SOBRE HABITANTS, HABITATGES I EDIFICIS HABITATS DEL DISTRICTE 3



Habitants, habitatges i edificis habitats per seccions del districte 3.



Habitants, habitatges i edificis habitats per seccions del districte 3.

20.3 DISTRIBUCIÓ DE LA POBLACIÓ DEL D. 3, PER SECCIONS, EDAT I SEXE

| Edat | Sexe | Secció 1 | Secció 2 | Secció 3 | Secció 4 | Secció 5 | Secció 6 | Secció 7 | Secció 8 | Secció 9 | Secció 10 | Secció 11 | Secció 12 | Secció 13 | TOTAL D3 |
|-----------------|-------|------------|------------|------------|------------|------------|------------|------------|------------|------------|------------|------------|------------|------------|-------------|
| 0 | Homes | 7 | 4 | 8 | 8 | 8 | 3 | 2 | 4 | 8 | 7 | 3 | 2 | 1 | 65 |
| | Dones | 6 | 2 | 5 | 3 | 9 | 8 | 8 | 4 | 7 | 5 | 2 | 3 | 0 | 62 |
| TOTAL | | 13 | 6 | 13 | 11 | 17 | 11 | 10 | 8 | 15 | 12 | 5 | 5 | 1 | 127 |
| 1 | Homes | 3 | 2 | 8 | 3 | 10 | 4 | 8 | 8 | 9 | 5 | 9 | 1 | 3 | 73 |
| | Dones | 4 | 2 | 8 | 5 | 6 | 2 | 5 | 5 | 7 | 2 | 2 | 2 | 0 | 53 |
| TOTAL | | 7 | 4 | 16 | 8 | 16 | 6 | 13 | 13 | 14 | 12 | 11 | 3 | 3 | 126 |
| 2 | Homes | 6 | 0 | 5 | 16 | 10 | 4 | 5 | 4 | 9 | 5 | 3 | 2 | 0 | 69 |
| | Dones | 1 | 4 | 9 | 8 | 9 | 2 | 8 | 6 | 4 | 6 | 2 | 1 | 1 | 61 |
| TOTAL | | 7 | 4 | 14 | 24 | 19 | 6 | 13 | 10 | 13 | 11 | 5 | 3 | 1 | 130 |
| 3 | Homes | 4 | 2 | 8 | 9 | 10 | 5 | 3 | 8 | 6 | 5 | 8 | 3 | 1 | 72 |
| | Dones | 6 | 2 | 3 | 6 | 13 | 6 | 5 | 9 | 6 | 2 | 3 | 1 | 2 | 64 |
| TOTAL | | 10 | 4 | 11 | 15 | 23 | 11 | 8 | 17 | 12 | 7 | 11 | 4 | 3 | 136 |
| 4 | Homes | 6 | 3 | 2 | 11 | 9 | 4 | 11 | 4 | 8 | 0 | 2 | 1 | 1 | 62 |
| | Dones | 6 | 6 | 3 | 9 | 2 | 3 | 6 | 3 | 8 | 7 | 3 | 4 | 2 | 62 |
| TOTAL | | 12 | 9 | 5 | 20 | 11 | 7 | 17 | 7 | 16 | 7 | 5 | 5 | 3 | 124 |
| 5 | Homes | 7 | 4 | 6 | 5 | 13 | 5 | 9 | 7 | 12 | 6 | 5 | 3 | 3 | 85 |
| | Dones | 9 | 4 | 4 | 6 | 10 | 2 | 3 | 4 | 7 | 5 | 5 | 3 | 1 | 63 |
| TOTAL | | 16 | 8 | 10 | 11 | 23 | 7 | 12 | 11 | 19 | 11 | 10 | 6 | 4 | 148 |
| 6 | Homes | 2 | 6 | 9 | 7 | 9 | 4 | 11 | 5 | 10 | 7 | 0 | 4 | 6 | 80 |
| | Dones | 2 | 3 | 5 | 9 | 7 | 7 | 8 | 10 | 7 | 7 | 3 | 3 | 3 | 74 |
| TOTAL | | 4 | 9 | 14 | 16 | 16 | 11 | 19 | 15 | 17 | 14 | 3 | 7 | 9 | 154 |
| 7 | Homes | 8 | 9 | 14 | 8 | 14 | 4 | 6 | 5 | 10 | 5 | 4 | 5 | 3 | 95 |
| | Dones | 5 | 2 | 15 | 12 | 7 | 3 | 4 | 8 | 8 | 10 | 2 | 1 | 4 | 81 |
| TOTAL | | 13 | 11 | 29 | 20 | 21 | 7 | 10 | 13 | 18 | 15 | 6 | 6 | 7 | 176 |
| 8 | Homes | 8 | 2 | 6 | 13 | 11 | 5 | 4 | 9 | 12 | 11 | 3 | 1 | 3 | 88 |
| | Dones | 4 | 3 | 9 | 10 | 13 | 4 | 4 | 16 | 11 | 13 | 9 | 3 | 5 | 104 |
| TOTAL | | 12 | 5 | 15 | 23 | 24 | 9 | 8 | 25 | 23 | 24 | 12 | 4 | 8 | 192 |
| 9 | Homes | 2 | 10 | 11 | 9 | 10 | 6 | 6 | 11 | 6 | 9 | 8 | 3 | 5 | 96 |
| | Dones | 6 | 9 | 7 | 13 | 6 | 7 | 7 | 7 | 9 | 4 | 7 | 3 | 7 | 92 |
| TOTAL | | 8 | 19 | 18 | 22 | 16 | 13 | 13 | 18 | 15 | 13 | 15 | 6 | 12 | 188 |
| 10 | Homes | 4 | 4 | 10 | 8 | 6 | 1 | 5 | 8 | 13 | 10 | 3 | 3 | 5 | 80 |
| | Dones | 7 | 10 | 12 | 15 | 14 | 3 | 6 | 10 | 7 | 4 | 7 | 7 | 4 | 106 |
| TOTAL | | 11 | 14 | 22 | 23 | 20 | 4 | 11 | 18 | 20 | 14 | 10 | 10 | 9 | 186 |
| 11 | Homes | 6 | 8 | 5 | 12 | 13 | 4 | 5 | 9 | 12 | 12 | 3 | 5 | 11 | 105 |
| | Dones | 9 | 9 | 11 | 14 | 12 | 7 | 4 | 13 | 17 | 9 | 5 | 5 | 7 | 122 |
| TOTAL | | 15 | 17 | 16 | 26 | 25 | 11 | 9 | 22 | 29 | 21 | 8 | 10 | 18 | 227 |
| 12 | Homes | 9 | 9 | 4 | 6 | 16 | 8 | 5 | 9 | 8 | 9 | 4 | 5 | 3 | 95 |
| | Dones | 14 | 8 | 6 | 13 | 10 | 5 | 5 | 7 | 13 | 13 | 9 | 7 | 7 | 117 |
| TOTAL | | 23 | 17 | 10 | 19 | 26 | 13 | 10 | 16 | 21 | 22 | 13 | 12 | 10 | 212 |
| 13 | Homes | 9 | 5 | 11 | 12 | 14 | 4 | 9 | 7 | 10 | 16 | 7 | 8 | 10 | 122 |
| | Dones | 9 | 15 | 8 | 10 | 13 | 5 | 6 | 11 | 9 | 6 | 9 | 2 | 6 | 109 |
| TOTAL | | 18 | 20 | 19 | 22 | 27 | 9 | 15 | 18 | 19 | 22 | 16 | 10 | 16 | 231 |
| 14 | Homes | 12 | 11 | 9 | 6 | 10 | 4 | 6 | 9 | 11 | 7 | 13 | 8 | 6 | 112 |
| | Dones | 6 | 10 | 1 | 11 | 13 | 6 | 3 | 14 | 9 | 10 | 9 | 7 | 12 | 111 |
| TOTAL | | 18 | 21 | 10 | 17 | 23 | 10 | 9 | 23 | 20 | 17 | 22 | 15 | 18 | 223 |
| 15 | Homes | 13 | 21 | 10 | 11 | 8 | 7 | 3 | 16 | 7 | 8 | 4 | 5 | 9 | 122 |
| | Dones | 13 | 11 | 13 | 12 | 11 | 7 | 3 | 12 | 13 | 17 | 13 | 6 | 12 | 143 |
| TOTAL | | 26 | 32 | 23 | 23 | 19 | 14 | 6 | 28 | 20 | 25 | 17 | 11 | 21 | 265 |
| 16 | Homes | 11 | 10 | 8 | 9 | 12 | 4 | 9 | 12 | 8 | 7 | 11 | 9 | 6 | 116 |
| | Dones | 7 | 7 | 10 | 7 | 12 | 7 | 3 | 14 | 6 | 7 | 12 | 9 | 10 | 111 |
| TOTAL | | 18 | 17 | 18 | 16 | 24 | 11 | 12 | 26 | 14 | 14 | 23 | 18 | 16 | 227 |
| 17 | Homes | 7 | 12 | 4 | 5 | 12 | 7 | 11 | 13 | 10 | 12 | 12 | 4 | 6 | 115 |
| | Dones | 8 | 11 | 12 | 9 | 5 | 6 | 4 | 16 | 5 | 7 | 15 | 5 | 11 | 114 |
| TOTAL | | 15 | 23 | 16 | 14 | 17 | 13 | 15 | 29 | 15 | 19 | 27 | 9 | 17 | 229 |
| 18 | Homes | 7 | 9 | 10 | 16 | 11 | 6 | 6 | 6 | 8 | 13 | 10 | 8 | 6 | 116 |
| | Dones | 8 | 8 | 10 | 11 | 8 | 5 | 0 | 13 | 3 | 12 | 12 | 5 | 9 | 104 |
| TOTAL | | 15 | 17 | 20 | 27 | 19 | 11 | 6 | 19 | 11 | 25 | 22 | 13 | 15 | 220 |
| 19 | Homes | 6 | 10 | 8 | 4 | 11 | 9 | 7 | 13 | 6 | 12 | 7 | 12 | 9 | 114 |
| | Dones | 15 | 7 | 3 | 6 | 10 | 13 | 6 | 18 | 11 | 9 | 12 | 7 | 8 | 125 |
| TOTAL | | 21 | 17 | 11 | 10 | 21 | 22 | 13 | 31 | 17 | 21 | 19 | 19 | 17 | 239 |
| 20 | Homes | 8 | 11 | 12 | 8 | 8 | 9 | 6 | 16 | 9 | 10 | 8 | 13 | 8 | 126 |
| | Dones | 8 | 4 | 9 | 7 | 12 | 5 | 4 | 12 | 12 | 8 | 9 | 12 | 1 | 103 |
| TOTAL | | 16 | 15 | 21 | 15 | 20 | 14 | 10 | 28 | 21 | 18 | 17 | 25 | 9 | 229 |
| 21 | Homes | 9 | 9 | 7 | 7 | 20 | 9 | 8 | 10 | 7 | 11 | 5 | 7 | 6 | 115 |
| | Dones | 5 | 6 | 12 | 7 | 12 | 7 | 12 | 19 | 12 | 6 | 7 | 6 | 3 | 114 |
| TOTAL | | 14 | 15 | 19 | 14 | 32 | 16 | 20 | 29 | 19 | 17 | 12 | 13 | 9 | 229 |
| 22 | Homes | 6 | 5 | 14 | 8 | 9 | 9 | 12 | 19 | 13 | 10 | 2 | 5 | 2 | 114 |
| | Dones | 6 | 6 | 8 | 10 | 14 | 7 | 7 | 16 | 9 | 8 | 7 | 3 | 4 | 105 |
| TOTAL | | 12 | 11 | 22 | 18 | 23 | 16 | 19 | 35 | 22 | 18 | 9 | 8 | 6 | 219 |
| 23 | Homes | 14 | 4 | 11 | 7 | 15 | 7 | 8 | 14 | 11 | 12 | 8 | 4 | 6 | 121 |
| | Dones | 6 | 7 | 5 | 10 | 8 | 9 | 10 | 9 | 9 | 14 | 10 | 7 | 3 | 107 |
| TOTAL | | 20 | 11 | 16 | 17 | 23 | 16 | 18 | 23 | 20 | 26 | 18 | 11 | 9 | 228 |
| 24 | Homes | 7 | 4 | 6 | 13 | 6 | 9 | 11 | 14 | 12 | 9 | 5 | 5 | 6 | 107 |
| | Dones | 10 | 4 | 8 | 12 | 10 | 7 | 9 | 11 | 9 | 10 | 2 | 1 | 3 | 96 |
| TOTAL | | 17 | 8 | 14 | 25 | 16 | 16 | 20 | 25 | 21 | 19 | 7 | 6 | 9 | 203 |
| 25 | Homes | 3 | 10 | 5 | 10 | 10 | 13 | 9 | 12 | 9 | 16 | 4 | 5 | 2 | 108 |
| | Dones | 8 | 4 | 11 | 8 | 12 | 4 | 7 | 6 | 10 | 8 | 4 | 0 | 3 | 85 |
| TOTAL | | 11 | 14 | 16 | 18 | 22 | 17 | 16 | 18 | 19 | 24 | 8 | 5 | 5 | 193 |
| Subtotal | | 184 | 184 | 211 | 231 | 285 | 154 | 185 | 252 | 244 | 234 | 151 | 131 | 127 | 2573 |
| SUBTOTAL | | 372 | 348 | 418 | 474 | 543 | 301 | 332 | 525 | 470 | 448 | 331 | 244 | 255 | 5061 |

| Edat | Sexe | Secció 1 | Secció 2 | Secció 3 | Secció 4 | Secció 5 | Secció 6 | Secció 7 | Secció 8 | Secció 9 | Secció 10 | Secció 11 | Secció 12 | Secció 13 | TOTAL D3 |
|-----------------|-------|------------|------------|-------------|-------------|-------------|------------|------------|-------------|-------------|-------------|------------|------------|------------|--------------|
| 26 | Homes | 12 | 12 | 12 | 7 | 18 | 6 | 15 | 19 | 12 | 11 | 9 | 4 | 6 | 143 |
| | Dones | 9 | 6 | 6 | 13 | 9 | 2 | 4 | 6 | 11 | 8 | 2 | 1 | 4 | 81 |
| TOTAL | | 21 | 18 | 18 | 20 | 27 | 8 | 19 | 25 | 23 | 19 | 11 | 5 | 10 | 224 |
| 27 | Homes | 8 | 12 | 4 | 9 | 11 | 4 | 9 | 11 | 11 | 11 | 5 | 3 | 2 | 100 |
| | Dones | 6 | 6 | 11 | 6 | 7 | 12 | 7 | 10 | 11 | 13 | 3 | 0 | 4 | 96 |
| TOTAL | | 14 | 18 | 15 | 15 | 18 | 16 | 16 | 21 | 22 | 24 | 8 | 3 | 6 | 196 |
| 28 | Homes | 12 | 10 | 13 | 7 | 18 | 6 | 15 | 13 | 5 | 7 | 3 | 3 | 3 | 115 |
| | Dones | 13 | 5 | 12 | 4 | 13 | 5 | 9 | 10 | 4 | 10 | 4 | 4 | 2 | 95 |
| TOTAL | | 25 | 15 | 25 | 11 | 31 | 11 | 24 | 23 | 9 | 17 | 7 | 7 | 5 | 210 |
| 29 | Homes | 8 | 4 | 8 | 7 | 10 | 9 | 7 | 8 | 9 | 12 | 4 | 0 | 3 | 89 |
| | Dones | 10 | 5 | 6 | 13 | 17 | 7 | 7 | 5 | 10 | 10 | 4 | 2 | 1 | 97 |
| TOTAL | | 18 | 9 | 14 | 20 | 27 | 16 | 14 | 13 | 19 | 22 | 8 | 2 | 4 | 186 |
| 30 | Homes | 6 | 7 | 13 | 7 | 12 | 13 | 12 | 12 | 5 | 13 | 6 | 1 | 0 | 107 |
| | Dones | 13 | 5 | 8 | 12 | 9 | 10 | 8 | 6 | 13 | 7 | 5 | 1 | 4 | 101 |
| TOTAL | | 19 | 12 | 21 | 19 | 21 | 23 | 20 | 18 | 18 | 20 | 11 | 2 | 4 | 208 |
| 31 | Homes | 10 | 6 | 6 | 12 | 8 | 9 | 15 | 7 | 14 | 15 | 6 | 2 | 2 | 112 |
| | Dones | 8 | 4 | 9 | 13 | 14 | 3 | 12 | 10 | 16 | 11 | 7 | 1 | 0 | 108 |
| TOTAL | | 18 | 10 | 15 | 25 | 22 | 12 | 27 | 17 | 30 | 26 | 13 | 3 | 2 | 220 |
| 32 | Homes | 9 | 5 | 5 | 11 | 17 | 10 | 13 | 16 | 13 | 8 | 0 | 0 | 1 | 108 |
| | Dones | 5 | 5 | 11 | 18 | 10 | 11 | 9 | 8 | 13 | 4 | 5 | 2 | 3 | 104 |
| TOTAL | | 14 | 10 | 16 | 29 | 27 | 21 | 22 | 24 | 26 | 12 | 5 | 2 | 4 | 212 |
| 33 | Homes | 11 | 9 | 11 | 17 | 16 | 2 | 15 | 14 | 11 | 7 | 2 | 5 | 1 | 121 |
| | Dones | 5 | 6 | 13 | 8 | 12 | 5 | 15 | 14 | 4 | 14 | 3 | 2 | 2 | 103 |
| TOTAL | | 16 | 15 | 24 | 25 | 28 | 7 | 30 | 28 | 15 | 21 | 5 | 7 | 3 | 224 |
| 34 | Homes | 10 | 5 | 11 | 6 | 13 | 3 | 11 | 16 | 15 | 11 | 5 | 4 | 1 | 111 |
| | Dones | 5 | 10 | 10 | 10 | 8 | 10 | 13 | 8 | 6 | 13 | 2 | 2 | 1 | 98 |
| TOTAL | | 15 | 15 | 21 | 16 | 21 | 13 | 24 | 24 | 21 | 24 | 7 | 6 | 2 | 209 |
| 35 | Homes | 6 | 1 | 15 | 10 | 14 | 6 | 13 | 13 | 13 | 13 | 2 | 3 | 5 | 114 |
| | Dones | 10 | 3 | 9 | 11 | 11 | 6 | 13 | 15 | 10 | 15 | 2 | 3 | 2 | 110 |
| TOTAL | | 16 | 4 | 24 | 21 | 25 | 12 | 26 | 28 | 23 | 28 | 4 | 6 | 7 | 224 |
| 36 | Homes | 13 | 10 | 6 | 17 | 14 | 2 | 18 | 15 | 11 | 14 | 5 | 2 | 0 | 127 |
| | Dones | 3 | 3 | 14 | 12 | 12 | 8 | 10 | 12 | 11 | 10 | 4 | 4 | 3 | 106 |
| TOTAL | | 16 | 13 | 20 | 29 | 26 | 10 | 28 | 27 | 22 | 24 | 9 | 6 | 3 | 233 |
| 37 | Homes | 12 | 4 | 18 | 14 | 15 | 9 | 9 | 14 | 9 | 17 | 4 | 2 | 4 | 131 |
| | Dones | 7 | 9 | 10 | 12 | 15 | 10 | 17 | 9 | 11 | 8 | 7 | 2 | 2 | 119 |
| TOTAL | | 19 | 13 | 28 | 26 | 30 | 19 | 26 | 23 | 20 | 25 | 11 | 4 | 6 | 250 |
| 38 | Homes | 9 | 11 | 10 | 16 | 11 | 15 | 14 | 13 | 18 | 6 | 3 | 2 | 1 | 129 |
| | Dones | 14 | 6 | 15 | 10 | 16 | 7 | 8 | 6 | 17 | 9 | 3 | 1 | 5 | 117 |
| TOTAL | | 23 | 17 | 25 | 26 | 27 | 22 | 22 | 19 | 35 | 15 | 6 | 3 | 6 | 246 |
| 39 | Homes | 9 | 4 | 7 | 8 | 17 | 15 | 13 | 7 | 7 | 8 | 4 | 1 | 4 | 104 |
| | Dones | 10 | 7 | 11 | 11 | 15 | 5 | 11 | 8 | 13 | 10 | 8 | 1 | 2 | 112 |
| TOTAL | | 19 | 11 | 18 | 19 | 32 | 20 | 24 | 15 | 20 | 18 | 12 | 2 | 6 | 216 |
| 40 | Homes | 11 | 8 | 16 | 14 | 18 | 10 | 9 | 13 | 18 | 17 | 4 | 1 | 4 | 143 |
| | Dones | 10 | 3 | 13 | 10 | 18 | 6 | 5 | 21 | 11 | 11 | 2 | 1 | 5 | 116 |
| TOTAL | | 21 | 11 | 29 | 24 | 36 | 16 | 14 | 34 | 29 | 28 | 6 | 2 | 9 | 259 |
| 41 | Homes | 17 | 9 | 14 | 24 | 14 | 8 | 11 | 13 | 14 | 10 | 8 | 9 | 4 | 155 |
| | Dones | 12 | 4 | 14 | 17 | 20 | 8 | 13 | 8 | 13 | 11 | 9 | 5 | 6 | 140 |
| TOTAL | | 29 | 13 | 28 | 41 | 34 | 16 | 24 | 21 | 27 | 21 | 17 | 14 | 10 | 295 |
| 42 | Homes | 8 | 4 | 13 | 11 | 12 | 8 | 10 | 11 | 13 | 13 | 10 | 0 | 3 | 116 |
| | Dones | 10 | 6 | 15 | 9 | 15 | 7 | 15 | 17 | 23 | 9 | 10 | 5 | 10 | 151 |
| TOTAL | | 18 | 10 | 28 | 20 | 27 | 15 | 25 | 28 | 36 | 22 | 20 | 5 | 13 | 267 |
| 43 | Homes | 14 | 8 | 19 | 14 | 14 | 5 | 15 | 16 | 24 | 16 | 7 | 5 | 4 | 161 |
| | Dones | 15 | 8 | 12 | 6 | 13 | 14 | 9 | 21 | 19 | 20 | 5 | 6 | 4 | 152 |
| TOTAL | | 29 | 16 | 31 | 20 | 27 | 19 | 24 | 37 | 43 | 36 | 12 | 11 | 8 | 313 |
| 44 | Homes | 13 | 13 | 15 | 8 | 16 | 13 | 17 | 16 | 12 | 9 | 10 | 4 | 9 | 155 |
| | Dones | 11 | 10 | 17 | 21 | 14 | 8 | 14 | 12 | 16 | 14 | 9 | 0 | 8 | 154 |
| TOTAL | | 24 | 23 | 32 | 29 | 30 | 21 | 31 | 28 | 28 | 23 | 19 | 4 | 17 | 309 |
| 45 | Homes | 9 | 13 | 8 | 15 | 19 | 9 | 8 | 22 | 19 | 16 | 9 | 4 | 5 | 156 |
| | Dones | 18 | 21 | 12 | 23 | 14 | 20 | 10 | 8 | 14 | 19 | 8 | 6 | 16 | 189 |
| TOTAL | | 27 | 34 | 20 | 38 | 33 | 29 | 18 | 30 | 33 | 35 | 17 | 10 | 21 | 345 |
| 46 | Homes | 12 | 11 | 17 | 18 | 8 | 14 | 17 | 15 | 17 | 17 | 6 | 4 | 9 | 165 |
| | Dones | 16 | 16 | 14 | 6 | 19 | 16 | 9 | 19 | 13 | 18 | 11 | 11 | 11 | 179 |
| TOTAL | | 28 | 27 | 31 | 24 | 27 | 30 | 26 | 34 | 30 | 35 | 17 | 15 | 20 | 344 |
| 47 | Homes | 13 | 14 | 7 | 17 | 19 | 11 | 15 | 11 | 21 | 18 | 9 | 7 | 8 | 170 |
| | Dones | 13 | 16 | 24 | 14 | 11 | 6 | 8 | 13 | 19 | 18 | 17 | 9 | 13 | 181 |
| TOTAL | | 26 | 30 | 31 | 31 | 30 | 17 | 23 | 24 | 40 | 36 | 26 | 16 | 21 | 351 |
| 48 | Homes | 11 | 10 | 14 | 20 | 23 | 15 | 10 | 10 | 13 | 29 | 11 | 10 | 12 | 188 |
| | Dones | 13 | 11 | 13 | 23 | 22 | 13 | 8 | 18 | 7 | 11 | 23 | 12 | 11 | 185 |
| TOTAL | | 24 | 21 | 27 | 43 | 45 | 28 | 18 | 28 | 20 | 40 | 34 | 22 | 23 | 373 |
| 49 | Homes | 15 | 13 | 10 | 8 | 21 | 12 | 8 | 15 | 17 | 23 | 12 | 9 | 13 | 176 |
| | Dones | 13 | 12 | 13 | 24 | 15 | 10 | 10 | 19 | 11 | 9 | 13 | 21 | 17 | 187 |
| TOTAL | | 28 | 25 | 23 | 32 | 36 | 22 | 18 | 34 | 28 | 32 | 25 | 30 | 30 | 363 |
| 50 | Homes | 14 | 11 | 14 | 19 | 19 | 8 | 7 | 21 | 15 | 11 | 15 | 20 | 16 | 190 |
| | Dones | 10 | 8 | 22 | 13 | 13 | 5 | 9 | 11 | 21 | 14 | 22 | 15 | 11 | 174 |
| TOTAL | | 24 | 19 | 36 | 32 | 32 | 13 | 16 | 32 | 36 | 25 | 37 | 35 | 27 | 364 |
| 51 | Homes | 20 | 11 | 17 | 18 | 9 | 5 | 14 | 19 | 8 | 12 | 14 | 18 | 11 | 176 |
| | Dones | 9 | 17 | 12 | 14 | 18 | 7 | 12 | 22 | 10 | 19 | 8 | 9 | 11 | 168 |
| TOTAL | | 29 | 28 | 29 | 32 | 27 | 12 | 26 | 41 | 18 | 31 | 22 | 27 | 22 | 344 |
| Subtotal | Homes | 476 | 409 | 514 | 565 | 671 | 381 | 505 | 612 | 588 | 578 | 324 | 254 | 258 | 6135 |
| | Dones | 456 | 376 | 533 | 576 | 618 | 368 | 412 | 589 | 553 | 529 | 376 | 239 | 286 | 5911 |
| SUBTOTAL | | 932 | 785 | 1047 | 1141 | 1289 | 749 | 917 | 1201 | 1141 | 1107 | 700 | 493 | 544 | 12046 |

| Edat | Sexe | Secció 1 | Secció 2 | Secció 3 | Secció 4 | Secció 5 | Secció 6 | Secció 7 | Secció 8 | Secció 9 | Secció 10 | Secció 11 | Secció 12 | Secció 13 | TOTAL D3 |
|-----------------|--------------|-------------|-------------|-------------|-------------|-------------|-------------|-------------|-------------|-------------|-------------|-------------|------------|------------|--------------|
| 52 | Homes | 13 | 14 | 15 | 14 | 11 | 5 | 9 | 21 | 14 | 10 | 14 | 11 | 11 | 162 |
| | Dones | 12 | 8 | 13 | 15 | 7 | 8 | 14 | 16 | 13 | 12 | 20 | 5 | 8 | 151 |
| | TOTAL | 25 | 22 | 28 | 29 | 18 | 13 | 23 | 37 | 27 | 22 | 34 | 16 | 19 | 313 |
| 53 | Homes | 15 | 17 | 14 | 9 | 18 | 7 | 15 | 13 | 15 | 11 | 12 | 13 | 4 | 163 |
| | Dones | 12 | 9 | 18 | 12 | 9 | 11 | 11 | 18 | 16 | 19 | 12 | 13 | 7 | 167 |
| | TOTAL | 27 | 26 | 32 | 21 | 27 | 18 | 26 | 31 | 31 | 30 | 24 | 26 | 11 | 330 |
| 54 | Homes | 15 | 9 | 13 | 14 | 12 | 10 | 10 | 22 | 14 | 15 | 10 | 13 | 5 | 162 |
| | Dones | 9 | 7 | 11 | 9 | 16 | 7 | 11 | 19 | 6 | 18 | 7 | 10 | 6 | 136 |
| | TOTAL | 24 | 16 | 24 | 23 | 28 | 17 | 21 | 41 | 20 | 33 | 17 | 23 | 11 | 298 |
| 55 | Homes | 7 | 8 | 9 | 11 | 10 | 10 | 14 | 16 | 18 | 17 | 12 | 6 | 11 | 149 |
| | Dones | 8 | 9 | 10 | 14 | 16 | 7 | 13 | 11 | 19 | 12 | 7 | 10 | 9 | 145 |
| | TOTAL | 15 | 17 | 19 | 25 | 26 | 17 | 27 | 27 | 37 | 29 | 19 | 16 | 20 | 294 |
| 56 | Homes | 7 | 7 | 20 | 6 | 18 | 9 | 10 | 10 | 18 | 13 | 11 | 6 | 4 | 139 |
| | Dones | 13 | 4 | 11 | 7 | 13 | 7 | 15 | 15 | 11 | 14 | 9 | 7 | 10 | 136 |
| | TOTAL | 20 | 11 | 31 | 13 | 31 | 16 | 25 | 25 | 29 | 27 | 20 | 13 | 14 | 275 |
| 57 | Homes | 9 | 6 | 9 | 5 | 14 | 10 | 15 | 13 | 15 | 19 | 11 | 5 | 8 | 139 |
| | Dones | 12 | 13 | 5 | 9 | 18 | 11 | 13 | 8 | 16 | 18 | 4 | 6 | 5 | 138 |
| | TOTAL | 21 | 19 | 14 | 14 | 32 | 21 | 28 | 21 | 31 | 37 | 15 | 11 | 13 | 277 |
| 58 | Homes | 11 | 9 | 7 | 9 | 14 | 10 | 12 | 12 | 8 | 9 | 6 | 1 | 6 | 114 |
| | Dones | 5 | 9 | 15 | 17 | 14 | 15 | 18 | 18 | 17 | 17 | 3 | 5 | 6 | 159 |
| | TOTAL | 16 | 18 | 22 | 26 | 28 | 25 | 30 | 30 | 25 | 26 | 9 | 6 | 12 | 273 |
| 59 | Homes | 7 | 10 | 10 | 4 | 10 | 9 | 9 | 17 | 21 | 24 | 5 | 5 | 11 | 142 |
| | Dones | 14 | 7 | 10 | 9 | 19 | 7 | 18 | 18 | 15 | 13 | 11 | 7 | 9 | 157 |
| | TOTAL | 21 | 17 | 20 | 13 | 29 | 16 | 27 | 35 | 36 | 37 | 16 | 12 | 20 | 299 |
| 60 | Homes | 10 | 3 | 10 | 7 | 13 | 5 | 10 | 6 | 8 | 14 | 12 | 6 | 6 | 110 |
| | Dones | 9 | 9 | 14 | 9 | 14 | 8 | 11 | 12 | 18 | 16 | 7 | 5 | 7 | 139 |
| | TOTAL | 19 | 12 | 24 | 16 | 27 | 13 | 21 | 18 | 26 | 30 | 19 | 11 | 13 | 249 |
| 61 | Homes | 9 | 4 | 8 | 11 | 14 | 11 | 8 | 15 | 9 | 12 | 7 | 6 | 4 | 118 |
| | Dones | 13 | 2 | 13 | 11 | 15 | 13 | 14 | 11 | 16 | 14 | 7 | 2 | 6 | 137 |
| | TOTAL | 22 | 6 | 21 | 22 | 29 | 24 | 22 | 26 | 25 | 26 | 14 | 8 | 10 | 255 |
| 62 | Homes | 10 | 2 | 10 | 8 | 11 | 7 | 10 | 11 | 8 | 9 | 5 | 4 | 7 | 102 |
| | Dones | 10 | 7 | 12 | 2 | 8 | 9 | 19 | 23 | 18 | 12 | 12 | 3 | 1 | 136 |
| | TOTAL | 20 | 9 | 22 | 10 | 19 | 16 | 29 | 34 | 26 | 21 | 17 | 7 | 8 | 238 |
| 63 | Homes | 11 | 3 | 11 | 7 | 14 | 7 | 13 | 16 | 15 | 5 | 6 | 2 | 3 | 113 |
| | Dones | 10 | 4 | 11 | 8 | 21 | 15 | 29 | 13 | 20 | 16 | 7 | 1 | 3 | 158 |
| | TOTAL | 21 | 7 | 22 | 15 | 35 | 22 | 42 | 29 | 35 | 21 | 13 | 3 | 6 | 271 |
| 64 | Homes | 8 | 1 | 16 | 5 | 8 | 7 | 11 | 15 | 16 | 6 | 7 | 4 | 4 | 108 |
| | Dones | 14 | 4 | 9 | 14 | 17 | 13 | 13 | 18 | 20 | 13 | 9 | 2 | 2 | 148 |
| | TOTAL | 22 | 5 | 25 | 19 | 25 | 20 | 24 | 33 | 36 | 19 | 16 | 6 | 6 | 256 |
| 65 | Homes | 12 | 8 | 7 | 10 | 8 | 8 | 19 | 5 | 16 | 12 | 12 | 4 | 4 | 125 |
| | Dones | 10 | 3 | 10 | 6 | 16 | 9 | 17 | 11 | 31 | 19 | 7 | 3 | 5 | 147 |
| | TOTAL | 22 | 11 | 17 | 16 | 24 | 17 | 36 | 16 | 47 | 31 | 19 | 7 | 9 | 272 |
| 66 | Homes | 6 | 4 | 17 | 5 | 10 | 12 | 19 | 13 | 18 | 13 | 7 | 1 | 3 | 128 |
| | Dones | 6 | 4 | 12 | 6 | 15 | 12 | 29 | 19 | 21 | 10 | 11 | 3 | 4 | 152 |
| | TOTAL | 12 | 8 | 29 | 11 | 25 | 24 | 48 | 32 | 39 | 23 | 18 | 4 | 7 | 280 |
| 67 | Homes | 10 | 4 | 11 | 8 | 10 | 9 | 21 | 13 | 13 | 9 | 10 | 1 | 4 | 123 |
| | Dones | 2 | 6 | 13 | 11 | 11 | 9 | 28 | 19 | 26 | 9 | 6 | 1 | 5 | 146 |
| | TOTAL | 12 | 10 | 24 | 19 | 21 | 18 | 49 | 32 | 39 | 18 | 16 | 2 | 9 | 269 |
| 68 | Homes | 9 | 5 | 7 | 4 | 7 | 11 | 17 | 5 | 11 | 12 | 7 | 2 | 4 | 101 |
| | Dones | 5 | 5 | 7 | 7 | 12 | 16 | 16 | 15 | 19 | 7 | 8 | 1 | 2 | 120 |
| | TOTAL | 14 | 10 | 14 | 11 | 19 | 27 | 33 | 20 | 30 | 19 | 15 | 3 | 6 | 221 |
| 69 | Homes | 8 | 2 | 5 | 5 | 12 | 11 | 24 | 12 | 20 | 16 | 7 | 2 | 3 | 127 |
| | Dones | 10 | 5 | 11 | 10 | 13 | 13 | 22 | 13 | 14 | 8 | 7 | 1 | 4 | 131 |
| | TOTAL | 18 | 7 | 16 | 15 | 25 | 24 | 46 | 25 | 34 | 24 | 14 | 3 | 7 | 258 |
| 70 | Homes | 12 | 5 | 8 | 4 | 11 | 6 | 19 | 15 | 19 | 9 | 4 | 0 | 4 | 116 |
| | Dones | 1 | 4 | 3 | 5 | 8 | 8 | 18 | 22 | 13 | 14 | 6 | 2 | 1 | 105 |
| | TOTAL | 13 | 9 | 11 | 9 | 19 | 14 | 37 | 37 | 32 | 23 | 10 | 2 | 5 | 221 |
| 71 | Homes | 6 | 2 | 5 | 4 | 11 | 8 | 22 | 23 | 15 | 11 | 8 | 3 | 1 | 119 |
| | Dones | 9 | 2 | 7 | 7 | 15 | 13 | 14 | 21 | 19 | 14 | 7 | 2 | 3 | 133 |
| | TOTAL | 15 | 4 | 12 | 11 | 26 | 21 | 36 | 44 | 34 | 25 | 15 | 5 | 4 | 252 |
| 72 | Homes | 5 | 2 | 4 | 5 | 7 | 9 | 9 | 7 | 8 | 6 | 1 | 1 | 4 | 68 |
| | Dones | 4 | 2 | 6 | 7 | 13 | 5 | 16 | 18 | 22 | 10 | 9 | 6 | 3 | 121 |
| | TOTAL | 9 | 4 | 10 | 12 | 20 | 14 | 25 | 25 | 30 | 16 | 10 | 7 | 7 | 189 |
| 73 | Homes | 5 | 3 | 1 | 6 | 7 | 11 | 11 | 8 | 8 | 9 | 1 | 3 | 3 | 76 |
| | Dones | 8 | 4 | 4 | 11 | 13 | 8 | 8 | 7 | 16 | 11 | 5 | 3 | 0 | 98 |
| | TOTAL | 13 | 7 | 5 | 17 | 20 | 19 | 19 | 15 | 24 | 20 | 6 | 6 | 3 | 174 |
| 74 | Homes | 3 | 1 | 6 | 6 | 9 | 12 | 22 | 8 | 17 | 4 | 4 | 3 | 1 | 96 |
| | Dones | 6 | 6 | 12 | 10 | 19 | 9 | 13 | 10 | 8 | 13 | 7 | 0 | 0 | 113 |
| | TOTAL | 9 | 7 | 18 | 16 | 28 | 21 | 35 | 18 | 25 | 17 | 11 | 3 | 1 | 209 |
| 75 | Homes | 3 | 2 | 5 | 5 | 13 | 7 | 8 | 13 | 15 | 11 | 5 | 2 | 1 | 90 |
| | Dones | 8 | 7 | 12 | 9 | 13 | 11 | 10 | 17 | 7 | 7 | 8 | 2 | 4 | 115 |
| | TOTAL | 11 | 9 | 17 | 14 | 26 | 18 | 18 | 30 | 22 | 18 | 13 | 4 | 5 | 205 |
| 76 | Homes | 3 | 5 | 9 | 9 | 8 | 9 | 7 | 9 | 4 | 5 | 4 | 2 | 5 | 79 |
| | Dones | 5 | 7 | 10 | 11 | 12 | 7 | 10 | 17 | 7 | 5 | 8 | 1 | 3 | 103 |
| | TOTAL | 8 | 12 | 19 | 20 | 20 | 16 | 17 | 26 | 11 | 10 | 12 | 3 | 8 | 182 |
| 77 | Homes | 7 | 6 | 11 | 7 | 14 | 4 | 14 | 7 | 6 | 6 | 3 | 0 | 2 | 87 |
| | Dones | 9 | 8 | 7 | 7 | 14 | 10 | 9 | 9 | 8 | 8 | 5 | 7 | 1 | 102 |
| | TOTAL | 16 | 14 | 18 | 14 | 28 | 14 | 23 | 16 | 14 | 14 | 8 | 7 | 3 | 189 |
| Subtotal | Homes | 697 | 551 | 762 | 753 | 965 | 605 | 863 | 937 | 937 | 865 | 515 | 360 | 381 | 9191 |
| | Dones | 680 | 531 | 799 | 819 | 979 | 629 | 821 | 987 | 969 | 858 | 585 | 347 | 400 | 9404 |
| SUBTOTAL | | 1377 | 1082 | 1561 | 1572 | 1944 | 1234 | 1684 | 1924 | 1906 | 1723 | 1100 | 707 | 781 | 18595 |

| Edat | Sexe | Secció 1 | Secció 2 | Secció 3 | Secció 4 | Secció 5 | Secció 6 | Secció 7 | Secció 8 | Secció 9 | Secció 10 | Secció 11 | Secció 12 | Secció 13 | TOTAL D3 |
|--------------|--------------|-------------|-------------|-------------|-------------|-------------|-------------|-------------|-------------|-------------|-------------|-------------|------------|------------|--------------|
| 78 | Homes | 4 | 3 | 6 | 7 | 9 | 11 | 4 | 8 | 12 | 4 | 7 | 0 | 2 | 77 |
| | Dones | 12 | 1 | 7 | 6 | 12 | 8 | 11 | 8 | 5 | 9 | 5 | 3 | 1 | 88 |
| | TOTAL | 16 | 4 | 13 | 13 | 21 | 19 | 15 | 16 | 17 | 13 | 12 | 3 | 3 | 165 |
| 79 | Homes | 4 | 6 | 6 | 4 | 7 | 7 | 7 | 6 | 8 | 8 | 2 | 2 | 2 | 69 |
| | Dones | 7 | 7 | 10 | 4 | 13 | 4 | 12 | 9 | 9 | 9 | 1 | 3 | 0 | 88 |
| | TOTAL | 11 | 13 | 16 | 8 | 20 | 11 | 19 | 15 | 17 | 17 | 3 | 5 | 2 | 157 |
| 80 | Homes | 5 | 0 | 5 | 6 | 8 | 8 | 4 | 5 | 5 | 10 | 2 | 1 | 1 | 60 |
| | Dones | 7 | 1 | 10 | 10 | 8 | 5 | 10 | 12 | 6 | 8 | 2 | 2 | 1 | 82 |
| | TOTAL | 12 | 1 | 15 | 16 | 16 | 13 | 14 | 17 | 11 | 18 | 4 | 3 | 2 | 142 |
| 81 | Homes | 5 | 2 | 4 | 5 | 9 | 3 | 6 | 5 | 5 | 2 | 1 | 1 | 1 | 49 |
| | Dones | 6 | 3 | 9 | 5 | 11 | 2 | 4 | 7 | 6 | 6 | 5 | 0 | 2 | 66 |
| | TOTAL | 11 | 5 | 13 | 10 | 20 | 5 | 10 | 12 | 11 | 8 | 6 | 1 | 3 | 115 |
| 82 | Homes | 3 | 3 | 8 | 5 | 5 | 3 | 5 | 5 | 2 | 3 | 3 | 0 | 0 | 45 |
| | Dones | 6 | 1 | 5 | 6 | 5 | 3 | 0 | 7 | 4 | 8 | 1 | 0 | 1 | 47 |
| | TOTAL | 9 | 4 | 13 | 11 | 10 | 6 | 5 | 12 | 6 | 11 | 4 | 0 | 1 | 92 |
| 83 | Homes | 4 | 3 | 4 | 7 | 3 | 4 | 8 | 5 | 5 | 3 | 1 | 2 | 1 | 50 |
| | Dones | 9 | 6 | 5 | 6 | 17 | 1 | 9 | 9 | 10 | 4 | 1 | 0 | 0 | 77 |
| | TOTAL | 13 | 9 | 9 | 13 | 20 | 5 | 17 | 14 | 15 | 7 | 2 | 2 | 1 | 127 |
| 84 | Homes | 5 | 3 | 1 | 1 | 5 | 1 | 1 | 1 | 1 | 4 | 0 | 0 | 0 | 23 |
| | Dones | 2 | 1 | 0 | 2 | 5 | 2 | 2 | 4 | 3 | 2 | 2 | 0 | 1 | 26 |
| | TOTAL | 7 | 4 | 1 | 3 | 10 | 3 | 3 | 5 | 4 | 6 | 2 | 0 | 1 | 49 |
| 85 | Homes | 7 | 1 | 2 | 1 | 1 | 0 | 3 | 1 | 4 | 2 | 1 | 0 | 0 | 23 |
| | Dones | 6 | 2 | 3 | 7 | 4 | 1 | 3 | 7 | 5 | 4 | 0 | 0 | 0 | 42 |
| | TOTAL | 13 | 3 | 5 | 8 | 5 | 1 | 6 | 8 | 9 | 6 | 1 | 0 | 0 | 65 |
| 86 | Homes | 4 | 0 | 0 | 4 | 5 | 2 | 5 | 6 | 3 | 3 | 5 | 0 | 0 | 37 |
| | Dones | 7 | 0 | 1 | 6 | 6 | 2 | 4 | 10 | 2 | 2 | 4 | 0 | 0 | 44 |
| | TOTAL | 11 | 0 | 1 | 10 | 11 | 4 | 9 | 16 | 5 | 5 | 9 | 0 | 0 | 81 |
| 87 | Homes | 5 | 1 | 1 | 0 | 5 | 1 | 1 | 4 | 1 | 1 | 0 | 0 | 0 | 20 |
| | Dones | 1 | 0 | 4 | 4 | 5 | 3 | 3 | 4 | 2 | 4 | 2 | 0 | 0 | 32 |
| | TOTAL | 6 | 1 | 5 | 4 | 10 | 4 | 4 | 8 | 3 | 5 | 2 | 0 | 0 | 52 |
| 88 | Homes | 1 | 0 | 3 | 3 | 4 | 1 | 2 | 4 | 2 | 2 | 1 | 0 | 0 | 23 |
| | Dones | 11 | 1 | 4 | 5 | 7 | 1 | 5 | 8 | 3 | 2 | 1 | 3 | 0 | 51 |
| | TOTAL | 12 | 1 | 7 | 8 | 11 | 2 | 7 | 12 | 5 | 4 | 2 | 3 | 0 | 74 |
| 89 | Homes | 4 | 1 | 3 | 1 | 2 | 0 | 0 | 0 | 0 | 0 | 0 | 0 | 0 | 11 |
| | Dones | 1 | 1 | 2 | 9 | 7 | 0 | 1 | 3 | 5 | 3 | 1 | 0 | 0 | 33 |
| | TOTAL | 5 | 2 | 5 | 10 | 9 | 0 | 1 | 3 | 5 | 3 | 1 | 0 | 0 | 44 |
| 90 | Homes | 6 | 0 | 1 | 1 | 2 | 1 | 2 | 1 | 1 | 3 | 0 | 0 | 0 | 18 |
| | Dones | 6 | 2 | 2 | 2 | 2 | 1 | 2 | 7 | 2 | 1 | 3 | 0 | 0 | 30 |
| | TOTAL | 12 | 2 | 3 | 3 | 4 | 2 | 4 | 8 | 3 | 4 | 3 | 0 | 0 | 48 |
| 91 | Homes | 3 | 1 | 1 | 1 | 2 | 0 | 0 | 1 | 0 | 0 | 0 | 0 | 0 | 9 |
| | Dones | 4 | 1 | 1 | 2 | 3 | 1 | 5 | 4 | 2 | 0 | 0 | 3 | 0 | 26 |
| | TOTAL | 7 | 2 | 2 | 3 | 5 | 1 | 5 | 5 | 2 | 0 | 0 | 3 | 0 | 35 |
| 92 | Homes | 4 | 1 | 1 | 0 | 1 | 0 | 0 | 1 | 0 | 1 | 0 | 0 | 0 | 9 |
| | Dones | 4 | 1 | 2 | 2 | 4 | 0 | 1 | 6 | 1 | 1 | 0 | 0 | 0 | 22 |
| | TOTAL | 8 | 2 | 3 | 2 | 5 | 0 | 1 | 7 | 1 | 2 | 0 | 0 | 0 | 31 |
| 93 | Homes | 0 | 0 | 2 | 0 | 1 | 0 | 0 | 0 | 0 | 1 | 1 | 0 | 1 | 6 |
| | Dones | 4 | 0 | 1 | 1 | 3 | 0 | 2 | 4 | 3 | 0 | 0 | 0 | 0 | 18 |
| | TOTAL | 4 | 0 | 3 | 1 | 4 | 0 | 2 | 4 | 3 | 1 | 1 | 0 | 1 | 24 |
| 94 | Homes | 0 | 0 | 0 | 0 | 1 | 0 | 0 | 1 | 1 | 0 | 0 | 0 | 0 | 3 |
| | Dones | 3 | 0 | 0 | 2 | 0 | 1 | 2 | 1 | 2 | 1 | 0 | 0 | 0 | 12 |
| | TOTAL | 3 | 0 | 0 | 2 | 1 | 1 | 2 | 2 | 3 | 1 | 0 | 0 | 0 | 15 |
| 95 | Homes | 0 | 0 | 0 | 0 | 1 | 1 | 0 | 0 | 0 | 0 | 0 | 0 | 0 | 2 |
| | Dones | 3 | 1 | 2 | 0 | 2 | 0 | 0 | 1 | 0 | 0 | 0 | 0 | 0 | 9 |
| | TOTAL | 3 | 1 | 2 | 0 | 3 | 1 | 0 | 1 | 0 | 0 | 0 | 0 | 0 | 11 |
| 96 i més | Homes | 0 | 0 | 0 | 0 | 2 | 1 | 1 | 1 | 0 | 0 | 0 | 0 | 0 | 5 |
| | Dones | 3 | 2 | 2 | 1 | 5 | 1 | 0 | 2 | 0 | 0 | 0 | 0 | 0 | 16 |
| | TOTAL | 3 | 2 | 2 | 1 | 7 | 2 | 1 | 3 | 0 | 0 | 0 | 0 | 0 | 21 |
| TOTAL | Homes | 761 | 576 | 810 | 799 | 1038 | 649 | 912 | 992 | 987 | 912 | 539 | 366 | 389 | 9730 |
| | Dones | 782 | 562 | 869 | 899 | 1098 | 665 | 897 | 1100 | 1039 | 922 | 613 | 361 | 406 | 10213 |
| | TOTAL | 1543 | 1138 | 1679 | 1698 | 2136 | 1314 | 1809 | 2092 | 2026 | 1834 | 1152 | 727 | 795 | 19943 |

20.4 MOVIMENTS, PER SECCIONS, DEL DISTRICTE TERCER DURANT EL 2023

| ALTES | | | | | | | | | | | | | |
|---------------|-----------------------------------|-----------|-------------------------|------------|----------------------------|------------|-------------|-------------|-------------|------------------------------|------------|------------|--------------|
| SECCIÓ | EN LA SECCIÓ I AL MUNICIPI | | | | | | | | | PER CANVI DE DOMICILI | | | TOTAL |
| | Per naixement | | Per canvi de residència | | De l'estranger i omissions | | Total Homes | Total Dones | TOTAL | Homes | Dones | TOTAL | |
| | Homes | Dones | Homes | Dones | Homes | Dones | | | | | | | |
| 3-1 | 7 | 6 | 33 | 28 | 13 | 12 | 53 | 46 | 99 | 28 | 31 | 59 | 158 |
| 3-2 | 4 | 3 | 15 | 9 | 30 | 15 | 49 | 27 | 76 | 14 | 20 | 34 | 110 |
| 3-3 | 9 | 6 | 37 | 37 | 15 | 16 | 61 | 59 | 120 | 37 | 36 | 73 | 193 |
| 3-4 | 6 | 3 | 36 | 36 | 22 | 28 | 64 | 67 | 131 | 43 | 46 | 89 | 220 |
| 3-5 | 7 | 8 | 51 | 33 | 29 | 30 | 87 | 71 | 158 | 55 | 53 | 108 | 266 |
| 3-6 | 3 | 8 | 29 | 26 | 9 | 7 | 41 | 41 | 82 | 25 | 36 | 61 | 143 |
| 3-7 | 3 | 6 | 33 | 38 | 17 | 10 | 53 | 54 | 107 | 29 | 29 | 58 | 165 |
| 3-8 | 3 | 4 | 31 | 30 | 18 | 11 | 52 | 45 | 97 | 46 | 47 | 93 | 190 |
| 3-9 | 8 | 6 | 22 | 23 | 10 | 11 | 40 | 40 | 80 | 22 | 33 | 55 | 135 |
| 3-10 | 6 | 6 | 38 | 32 | 15 | 14 | 59 | 52 | 111 | 29 | 24 | 53 | 164 |
| 3-11 | 3 | 2 | 21 | 16 | 1 | 1 | 25 | 19 | 44 | 15 | 17 | 32 | 76 |
| 3-12 | 2 | 3 | 5 | 6 | 6 | 5 | 13 | 14 | 27 | 7 | 4 | 11 | 38 |
| 3-13 | 1 | 0 | 3 | 4 | 4 | 5 | 8 | 9 | 17 | 9 | 10 | 19 | 36 |
| TOTAL | 62 | 61 | 354 | 318 | 189 | 165 | 605 | 544 | 1149 | 359 | 386 | 745 | 1894 |

| BAIXES | | | | | | | | | | | | | |
|---------------|-----------------------------------|-----------|-------------------------|------------|------------|-----------|-------------|-------------|------------|------------------------------|------------|------------|--------------|
| SECCIÓ | EN LA SECCIÓ I AL MUNICIPI | | | | | | | | | PER CANVI DE DOMICILI | | | TOTAL |
| | Defuncions | | Per canvi de residència | | Altres | | Total Homes | Total Dones | TOTAL | Homes | Dones | TOTAL | |
| | Homes | Dones | Homes | Dones | Homes | Dones | | | | | | | |
| 3-1 | 5 | 12 | 20 | 17 | 4 | 7 | 29 | 36 | 65 | 23 | 38 | 61 | 126 |
| 3-2 | 4 | 2 | 17 | 10 | 25 | 13 | 46 | 25 | 71 | 18 | 16 | 34 | 105 |
| 3-3 | 5 | 7 | 34 | 28 | 2 | 8 | 41 | 43 | 84 | 37 | 40 | 77 | 161 |
| 3-4 | 5 | 5 | 29 | 36 | 19 | 10 | 53 | 51 | 104 | 47 | 43 | 90 | 194 |
| 3-5 | 10 | 6 | 50 | 36 | 15 | 6 | 75 | 48 | 123 | 66 | 62 | 128 | 251 |
| 3-6 | 4 | 5 | 32 | 24 | 11 | 5 | 47 | 34 | 81 | 25 | 24 | 49 | 130 |
| 3-7 | 7 | 9 | 27 | 21 | 7 | 4 | 41 | 34 | 75 | 29 | 43 | 72 | 147 |
| 3-8 | 20 | 29 | 36 | 42 | 7 | 3 | 63 | 74 | 137 | 29 | 32 | 61 | 198 |
| 3-9 | 6 | 10 | 20 | 20 | 4 | 3 | 30 | 33 | 63 | 29 | 39 | 68 | 131 |
| 3-10 | 8 | 3 | 32 | 26 | 12 | 5 | 52 | 34 | 86 | 47 | 41 | 88 | 174 |
| 3-11 | 0 | 2 | 16 | 9 | 3 | 1 | 19 | 12 | 31 | 21 | 25 | 46 | 77 |
| 3-12 | 1 | 1 | 2 | 0 | 1 | 0 | 4 | 1 | 5 | 12 | 13 | 25 | 30 |
| 3-13 | 1 | 0 | 9 | 8 | 0 | 1 | 10 | 9 | 19 | 9 | 10 | 19 | 38 |
| TOTAL | 76 | 91 | 324 | 277 | 110 | 66 | 510 | 434 | 944 | 392 | 426 | 818 | 1762 |

21. DADES SOBRE POBLACIÓ DEL DISTRICTE QUART

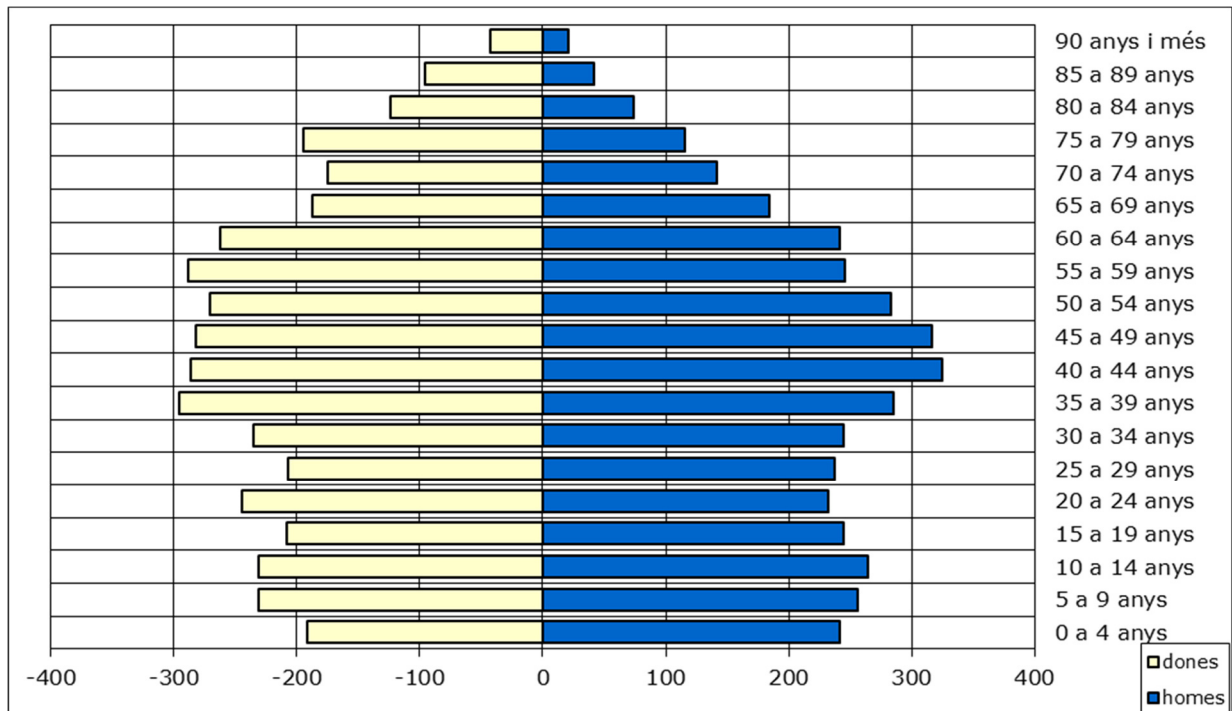


Ubicació del districte quart al municipi



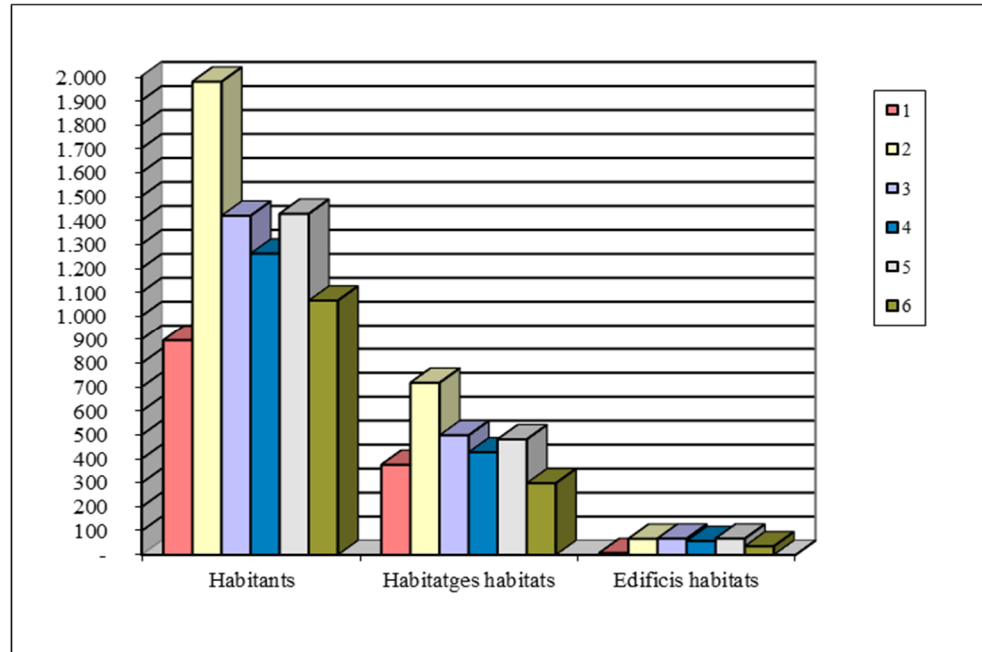
Ubicació de les seccions al districte quart

21.1 DISTRIBUCIÓ DE LA POBLACIÓ DEL DISTRICTE 4, PER EDAT I SEXE

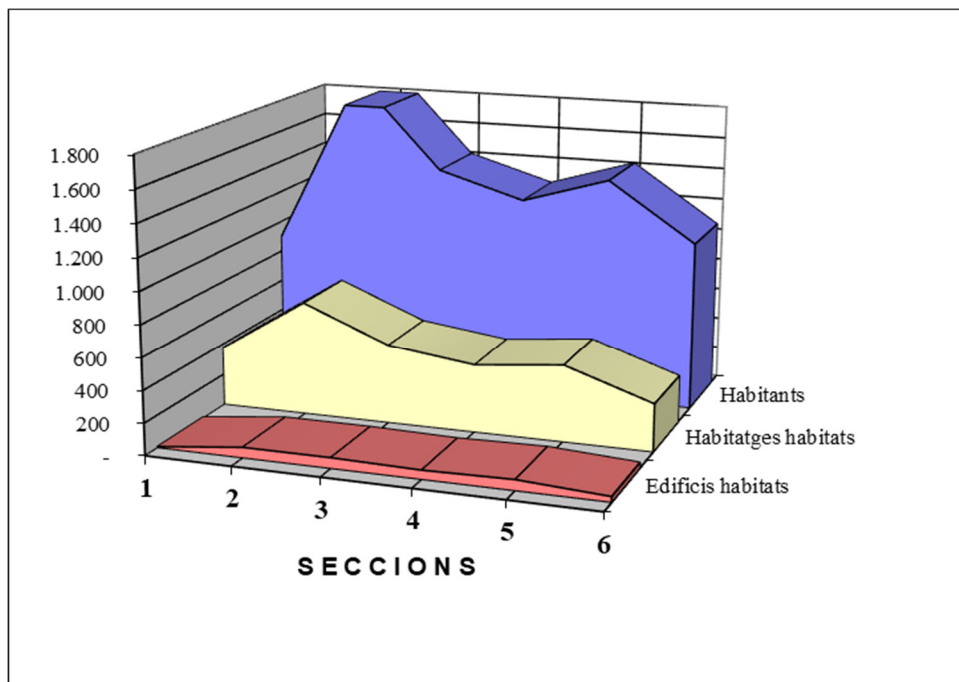


| Grup d'edat | homes | dones | TOTAL | % sobre total |
|----------------------|--------------|--------------|--------------|---------------|
| 0 a 4 anys | 242 | 191 | 433 | 5,38% |
| 5 a 9 anys | 256 | 231 | 487 | 6,05% |
| 10 a 14 anys | 264 | 231 | 495 | 6,15% |
| 15 a 19 anys | 245 | 208 | 453 | 5,63% |
| 20 a 24 anys | 232 | 244 | 476 | 5,92% |
| 25 a 29 anys | 237 | 207 | 444 | 5,52% |
| 30 a 34 anys | 245 | 235 | 480 | 5,97% |
| 35 a 39 anys | 285 | 295 | 580 | 7,21% |
| 40 a 44 anys | 325 | 286 | 611 | 7,59% |
| 45 a 49 anys | 316 | 282 | 598 | 7,43% |
| 50 a 54 anys | 283 | 270 | 553 | 6,87% |
| 55 a 59 anys | 246 | 288 | 534 | 6,64% |
| 60 a 64 anys | 241 | 262 | 503 | 6,25% |
| 65 a 69 anys | 184 | 187 | 371 | 4,61% |
| 70 a 74 anys | 142 | 175 | 317 | 3,94% |
| 75 a 79 anys | 116 | 195 | 311 | 3,87% |
| 80 a 84 anys | 74 | 124 | 198 | 2,46% |
| 85 a 89 anys | 42 | 96 | 138 | 1,72% |
| 90 anys i més | 21 | 43 | 64 | 0,80% |
| TOTAL | 3.996 | 4.050 | 8.046 | 100% |

21.2 GRÀFICS SOBRE HABITANTS, HABITATGES I EDIFICIS HABITATS DEL DISTRICTE 4



Habitants, habitatges i edificis habitats per seccions del districte 4.



Habitants, habitatges i edificis habitats per seccions del districte 4.

21.3 DISTRIBUCIÓ DE LA POBLACIÓ DEL D. 4, PER SECCIONS, EDAT I SEXE

| Edat | Sexe | Secció 1 | Secció 2 | Secció 3 | Secció 4 | Secció 5 | Secció 6 | TOTAL D4 |
|-----------------|-------|------------|------------|------------|------------|------------|------------|-------------|
| 0 | Homes | 5 | 11 | 8 | 3 | 7 | 15 | 49 |
| | Dones | 2 | 5 | 5 | 9 | 6 | 9 | 36 |
| TOTAL | | 7 | 16 | 13 | 12 | 13 | 24 | 85 |
| 1 | Homes | 0 | 10 | 6 | 8 | 9 | 9 | 42 |
| | Dones | 4 | 3 | 5 | 4 | 5 | 5 | 26 |
| TOTAL | | 4 | 13 | 11 | 12 | 14 | 14 | 68 |
| 2 | Homes | 3 | 9 | 12 | 6 | 9 | 15 | 54 |
| | Dones | 2 | 5 | 6 | 7 | 9 | 9 | 38 |
| TOTAL | | 5 | 14 | 18 | 13 | 18 | 24 | 92 |
| 3 | Homes | 7 | 10 | 9 | 3 | 6 | 10 | 45 |
| | Dones | 5 | 11 | 6 | 8 | 9 | 8 | 47 |
| TOTAL | | 12 | 21 | 15 | 11 | 15 | 18 | 92 |
| 4 | Homes | 3 | 14 | 8 | 3 | 11 | 13 | 52 |
| | Dones | 1 | 16 | 5 | 6 | 5 | 11 | 44 |
| TOTAL | | 4 | 30 | 13 | 9 | 16 | 24 | 96 |
| 5 | Homes | 2 | 15 | 8 | 5 | 8 | 4 | 42 |
| | Dones | 4 | 11 | 8 | 8 | 10 | 6 | 47 |
| TOTAL | | 6 | 26 | 16 | 13 | 18 | 10 | 89 |
| 6 | Homes | 6 | 8 | 9 | 10 | 11 | 11 | 55 |
| | Dones | 7 | 15 | 6 | 8 | 5 | 6 | 47 |
| TOTAL | | 13 | 23 | 15 | 18 | 16 | 17 | 102 |
| 7 | Homes | 1 | 12 | 9 | 10 | 9 | 6 | 47 |
| | Dones | 5 | 10 | 7 | 6 | 10 | 9 | 47 |
| TOTAL | | 6 | 22 | 16 | 16 | 19 | 15 | 94 |
| 8 | Homes | 6 | 15 | 10 | 12 | 9 | 8 | 60 |
| | Dones | 6 | 13 | 6 | 10 | 6 | 13 | 54 |
| TOTAL | | 12 | 28 | 16 | 22 | 15 | 21 | 114 |
| 9 | Homes | 5 | 12 | 7 | 6 | 11 | 11 | 52 |
| | Dones | 0 | 12 | 10 | 3 | 4 | 7 | 36 |
| TOTAL | | 5 | 24 | 17 | 9 | 15 | 18 | 88 |
| 10 | Homes | 5 | 13 | 11 | 6 | 9 | 10 | 54 |
| | Dones | 3 | 15 | 9 | 7 | 9 | 5 | 48 |
| TOTAL | | 8 | 28 | 20 | 13 | 18 | 15 | 102 |
| 11 | Homes | 1 | 12 | 2 | 9 | 7 | 11 | 42 |
| | Dones | 5 | 11 | 8 | 4 | 9 | 13 | 50 |
| TOTAL | | 6 | 23 | 10 | 13 | 16 | 24 | 92 |
| 12 | Homes | 3 | 14 | 10 | 12 | 7 | 13 | 59 |
| | Dones | 2 | 9 | 7 | 5 | 9 | 7 | 39 |
| TOTAL | | 5 | 23 | 17 | 17 | 16 | 20 | 98 |
| 13 | Homes | 4 | 18 | 7 | 6 | 10 | 7 | 52 |
| | Dones | 6 | 12 | 4 | 7 | 7 | 10 | 46 |
| TOTAL | | 10 | 30 | 11 | 13 | 17 | 17 | 98 |
| 14 | Homes | 9 | 9 | 14 | 7 | 10 | 8 | 57 |
| | Dones | 3 | 14 | 11 | 7 | 6 | 7 | 48 |
| TOTAL | | 12 | 23 | 25 | 14 | 16 | 15 | 105 |
| 15 | Homes | 3 | 14 | 8 | 9 | 8 | 13 | 55 |
| | Dones | 2 | 13 | 4 | 9 | 12 | 7 | 47 |
| TOTAL | | 5 | 27 | 12 | 18 | 20 | 20 | 102 |
| 16 | Homes | 1 | 9 | 7 | 7 | 7 | 13 | 44 |
| | Dones | 4 | 8 | 11 | 3 | 9 | 9 | 44 |
| TOTAL | | 5 | 17 | 18 | 10 | 16 | 22 | 88 |
| 17 | Homes | 6 | 9 | 10 | 2 | 12 | 14 | 53 |
| | Dones | 6 | 6 | 7 | 6 | 9 | 10 | 44 |
| TOTAL | | 12 | 15 | 17 | 8 | 21 | 24 | 97 |
| 18 | Homes | 2 | 11 | 10 | 10 | 11 | 9 | 53 |
| | Dones | 2 | 5 | 11 | 6 | 9 | 9 | 42 |
| TOTAL | | 4 | 16 | 21 | 16 | 20 | 18 | 95 |
| 19 | Homes | 3 | 5 | 8 | 11 | 9 | 4 | 40 |
| | Dones | 1 | 4 | 6 | 5 | 7 | 8 | 31 |
| TOTAL | | 4 | 9 | 14 | 16 | 16 | 12 | 71 |
| 20 | Homes | 3 | 14 | 9 | 8 | 10 | 8 | 52 |
| | Dones | 4 | 13 | 9 | 12 | 11 | 7 | 56 |
| TOTAL | | 7 | 27 | 18 | 20 | 21 | 15 | 108 |
| 21 | Homes | 6 | 6 | 9 | 5 | 8 | 10 | 44 |
| | Dones | 2 | 6 | 12 | 14 | 8 | 11 | 53 |
| TOTAL | | 8 | 12 | 21 | 19 | 16 | 21 | 97 |
| 22 | Homes | 3 | 13 | 8 | 2 | 9 | 8 | 43 |
| | Dones | 2 | 9 | 9 | 8 | 10 | 8 | 46 |
| TOTAL | | 5 | 22 | 17 | 10 | 19 | 16 | 89 |
| 23 | Homes | 4 | 8 | 6 | 6 | 10 | 5 | 39 |
| | Dones | 4 | 10 | 8 | 9 | 7 | 8 | 46 |
| TOTAL | | 8 | 18 | 14 | 15 | 17 | 13 | 85 |
| 24 | Homes | 5 | 12 | 8 | 7 | 14 | 8 | 54 |
| | Dones | 2 | 10 | 7 | 5 | 11 | 8 | 43 |
| TOTAL | | 7 | 22 | 15 | 12 | 25 | 16 | 97 |
| 25 | Homes | 1 | 13 | 12 | 5 | 11 | 12 | 54 |
| | Dones | 7 | 7 | 5 | 7 | 8 | 8 | 42 |
| TOTAL | | 8 | 20 | 17 | 12 | 19 | 20 | 96 |
| Subtotal | Homes | 97 | 296 | 225 | 178 | 242 | 255 | 1293 |
| | Dones | 91 | 253 | 192 | 183 | 210 | 218 | 1147 |
| SUBTOTAL | | 188 | 549 | 417 | 361 | 452 | 473 | 2440 |

| Edat | Sexe | Secció 1 | Secció 2 | Secció 3 | Secció 4 | Secció 5 | Secció 6 | TOTAL D4 |
|-----------------|-------|------------|-------------|------------|------------|------------|------------|-------------|
| 26 | Homes | 8 | 9 | 5 | 8 | 9 | 8 | 47 |
| | Dones | 1 | 1 | 7 | 5 | 8 | 11 | 33 |
| TOTAL | | 9 | 10 | 12 | 13 | 17 | 19 | 80 |
| 27 | Homes | 3 | 11 | 9 | 11 | 9 | 3 | 46 |
| | Dones | 7 | 12 | 14 | 8 | 8 | 9 | 58 |
| TOTAL | | 10 | 23 | 23 | 19 | 17 | 12 | 104 |
| 28 | Homes | 6 | 10 | 5 | 7 | 11 | 9 | 48 |
| | Dones | 5 | 6 | 9 | 6 | 3 | 9 | 38 |
| TOTAL | | 11 | 16 | 14 | 13 | 14 | 18 | 86 |
| 29 | Homes | 1 | 10 | 6 | 11 | 7 | 7 | 42 |
| | Dones | 7 | 8 | 5 | 7 | 5 | 4 | 36 |
| TOTAL | | 8 | 18 | 11 | 18 | 12 | 11 | 78 |
| 30 | Homes | 2 | 8 | 5 | 4 | 8 | 9 | 36 |
| | Dones | 3 | 10 | 10 | 5 | 9 | 3 | 40 |
| TOTAL | | 5 | 18 | 15 | 9 | 17 | 12 | 76 |
| 31 | Homes | 7 | 14 | 12 | 11 | 15 | 6 | 65 |
| | Dones | 6 | 8 | 11 | 5 | 5 | 7 | 42 |
| TOTAL | | 13 | 22 | 23 | 16 | 20 | 13 | 107 |
| 32 | Homes | 8 | 8 | 10 | 10 | 4 | 9 | 49 |
| | Dones | 9 | 13 | 10 | 11 | 9 | 9 | 61 |
| TOTAL | | 17 | 21 | 20 | 21 | 13 | 18 | 110 |
| 33 | Homes | 7 | 12 | 7 | 6 | 13 | 5 | 50 |
| | Dones | 5 | 4 | 9 | 8 | 7 | 8 | 41 |
| TOTAL | | 12 | 16 | 16 | 14 | 20 | 13 | 91 |
| 34 | Homes | 6 | 10 | 8 | 7 | 6 | 8 | 45 |
| | Dones | 5 | 13 | 13 | 8 | 5 | 7 | 51 |
| TOTAL | | 11 | 23 | 21 | 15 | 11 | 15 | 96 |
| 35 | Homes | 7 | 18 | 12 | 8 | 9 | 8 | 62 |
| | Dones | 6 | 14 | 12 | 7 | 6 | 7 | 52 |
| TOTAL | | 13 | 32 | 24 | 15 | 15 | 15 | 114 |
| 36 | Homes | 8 | 16 | 7 | 8 | 15 | 4 | 58 |
| | Dones | 9 | 10 | 13 | 7 | 10 | 5 | 54 |
| TOTAL | | 17 | 26 | 20 | 15 | 25 | 9 | 112 |
| 37 | Homes | 4 | 20 | 13 | 12 | 8 | 4 | 61 |
| | Dones | 7 | 23 | 7 | 8 | 11 | 5 | 61 |
| TOTAL | | 11 | 43 | 20 | 20 | 19 | 9 | 122 |
| 38 | Homes | 6 | 7 | 13 | 7 | 11 | 3 | 47 |
| | Dones | 7 | 22 | 6 | 11 | 16 | 7 | 69 |
| TOTAL | | 13 | 29 | 19 | 18 | 27 | 10 | 116 |
| 39 | Homes | 8 | 12 | 12 | 9 | 12 | 4 | 57 |
| | Dones | 9 | 17 | 9 | 10 | 9 | 5 | 59 |
| TOTAL | | 17 | 29 | 21 | 19 | 21 | 9 | 116 |
| 40 | Homes | 8 | 17 | 10 | 13 | 11 | 4 | 63 |
| | Dones | 5 | 18 | 4 | 5 | 12 | 2 | 46 |
| TOTAL | | 13 | 35 | 14 | 18 | 23 | 6 | 109 |
| 41 | Homes | 7 | 9 | 13 | 3 | 11 | 7 | 50 |
| | Dones | 7 | 13 | 9 | 7 | 8 | 11 | 55 |
| TOTAL | | 14 | 22 | 22 | 10 | 19 | 18 | 105 |
| 42 | Homes | 11 | 21 | 10 | 12 | 13 | 6 | 73 |
| | Dones | 6 | 19 | 10 | 7 | 12 | 4 | 58 |
| TOTAL | | 17 | 40 | 20 | 19 | 25 | 10 | 131 |
| 43 | Homes | 8 | 30 | 9 | 15 | 12 | 5 | 79 |
| | Dones | 7 | 21 | 8 | 7 | 12 | 8 | 63 |
| TOTAL | | 15 | 51 | 17 | 22 | 24 | 13 | 142 |
| 44 | Homes | 7 | 14 | 8 | 10 | 13 | 8 | 60 |
| | Dones | 11 | 22 | 7 | 10 | 10 | 4 | 64 |
| TOTAL | | 18 | 36 | 15 | 20 | 23 | 12 | 124 |
| 45 | Homes | 7 | 13 | 10 | 6 | 10 | 12 | 58 |
| | Dones | 7 | 21 | 10 | 8 | 9 | 6 | 61 |
| TOTAL | | 14 | 34 | 20 | 14 | 19 | 18 | 119 |
| 46 | Homes | 10 | 21 | 10 | 10 | 14 | 9 | 74 |
| | Dones | 6 | 18 | 11 | 16 | 10 | 4 | 65 |
| TOTAL | | 16 | 39 | 21 | 26 | 24 | 13 | 139 |
| 47 | Homes | 9 | 25 | 5 | 6 | 15 | 6 | 66 |
| | Dones | 3 | 21 | 11 | 10 | 7 | 5 | 57 |
| TOTAL | | 12 | 46 | 16 | 16 | 22 | 11 | 123 |
| 48 | Homes | 4 | 15 | 8 | 18 | 10 | 9 | 64 |
| | Dones | 4 | 14 | 11 | 5 | 9 | 5 | 48 |
| TOTAL | | 8 | 29 | 19 | 23 | 19 | 14 | 112 |
| 49 | Homes | 3 | 15 | 13 | 6 | 13 | 4 | 54 |
| | Dones | 9 | 19 | 7 | 4 | 6 | 6 | 51 |
| TOTAL | | 12 | 34 | 20 | 10 | 19 | 10 | 105 |
| 50 | Homes | 6 | 22 | 12 | 9 | 10 | 8 | 67 |
| | Dones | 5 | 10 | 3 | 6 | 11 | 4 | 39 |
| TOTAL | | 11 | 32 | 15 | 15 | 21 | 12 | 106 |
| 51 | Homes | 9 | 13 | 11 | 4 | 13 | 6 | 56 |
| | Dones | 10 | 9 | 10 | 10 | 9 | 7 | 55 |
| TOTAL | | 19 | 22 | 21 | 14 | 22 | 13 | 111 |
| Subtotal | Homes | 267 | 676 | 468 | 409 | 524 | 426 | 2770 |
| | Dones | 257 | 619 | 428 | 384 | 436 | 380 | 2504 |
| SUBTOTAL | | 524 | 1295 | 896 | 793 | 960 | 806 | 5274 |

| Edat | Sexe | Secció 1 | Secció 2 | Secció 3 | Secció 4 | Secció 5 | Secció 6 | TOTAL D4 |
|-----------------|-------|------------|-------------|-------------|-------------|-------------|-------------|-------------|
| 52 | Homes | 7 | 12 | 11 | 11 | 6 | 8 | 55 |
| | Dones | 8 | 11 | 21 | 10 | 8 | 14 | 72 |
| TOTAL | | 15 | 23 | 32 | 21 | 14 | 22 | 127 |
| 53 | Homes | 4 | 19 | 10 | 11 | 9 | 6 | 59 |
| | Dones | 6 | 8 | 4 | 7 | 9 | 6 | 40 |
| TOTAL | | 10 | 27 | 14 | 18 | 18 | 12 | 99 |
| 54 | Homes | 3 | 11 | 9 | 5 | 13 | 5 | 46 |
| | Dones | 5 | 20 | 13 | 11 | 9 | 6 | 64 |
| TOTAL | | 8 | 31 | 22 | 16 | 22 | 11 | 110 |
| 55 | Homes | 3 | 10 | 8 | 6 | 14 | 7 | 48 |
| | Dones | 6 | 13 | 10 | 14 | 10 | 10 | 63 |
| TOTAL | | 9 | 23 | 18 | 20 | 24 | 17 | 111 |
| 56 | Homes | 3 | 16 | 10 | 6 | 6 | 6 | 47 |
| | Dones | 7 | 16 | 8 | 15 | 9 | 8 | 63 |
| TOTAL | | 10 | 32 | 18 | 21 | 15 | 14 | 110 |
| 57 | Homes | 5 | 8 | 7 | 13 | 12 | 5 | 50 |
| | Dones | 3 | 13 | 7 | 8 | 11 | 9 | 51 |
| TOTAL | | 8 | 21 | 14 | 21 | 23 | 14 | 101 |
| 58 | Homes | 1 | 12 | 8 | 7 | 13 | 9 | 50 |
| | Dones | 5 | 17 | 9 | 13 | 8 | 6 | 58 |
| TOTAL | | 6 | 29 | 17 | 20 | 21 | 15 | 108 |
| 59 | Homes | 6 | 11 | 12 | 8 | 5 | 9 | 51 |
| | Dones | 7 | 16 | 10 | 8 | 5 | 7 | 53 |
| TOTAL | | 13 | 27 | 22 | 16 | 10 | 16 | 104 |
| 60 | Homes | 9 | 18 | 5 | 11 | 8 | 7 | 58 |
| | Dones | 7 | 16 | 11 | 13 | 4 | 5 | 56 |
| TOTAL | | 16 | 34 | 16 | 24 | 12 | 12 | 114 |
| 61 | Homes | 2 | 16 | 10 | 7 | 6 | 5 | 46 |
| | Dones | 7 | 9 | 9 | 13 | 6 | 6 | 50 |
| TOTAL | | 9 | 25 | 19 | 20 | 12 | 11 | 96 |
| 62 | Homes | 6 | 8 | 14 | 11 | 10 | 6 | 55 |
| | Dones | 8 | 13 | 6 | 10 | 4 | 3 | 44 |
| TOTAL | | 14 | 21 | 20 | 21 | 14 | 9 | 99 |
| 63 | Homes | 5 | 10 | 9 | 5 | 8 | 5 | 42 |
| | Dones | 3 | 12 | 12 | 9 | 9 | 8 | 53 |
| TOTAL | | 8 | 22 | 21 | 14 | 17 | 13 | 95 |
| 64 | Homes | 7 | 11 | 4 | 7 | 7 | 4 | 40 |
| | Dones | 5 | 16 | 9 | 8 | 15 | 6 | 59 |
| TOTAL | | 12 | 27 | 13 | 15 | 22 | 10 | 99 |
| 65 | Homes | 8 | 12 | 10 | 10 | 6 | 3 | 49 |
| | Dones | 4 | 9 | 9 | 5 | 8 | 4 | 39 |
| TOTAL | | 12 | 21 | 19 | 15 | 14 | 7 | 88 |
| 66 | Homes | 8 | 14 | 8 | 5 | 9 | 3 | 47 |
| | Dones | 2 | 12 | 10 | 6 | 6 | 4 | 40 |
| TOTAL | | 10 | 26 | 18 | 11 | 15 | 7 | 87 |
| 67 | Homes | 1 | 10 | 6 | 5 | 6 | 1 | 29 |
| | Dones | 6 | 10 | 7 | 8 | 6 | 1 | 38 |
| TOTAL | | 7 | 20 | 13 | 13 | 12 | 2 | 67 |
| 68 | Homes | 3 | 6 | 4 | 4 | 6 | 1 | 24 |
| | Dones | 2 | 12 | 7 | 4 | 3 | 2 | 30 |
| TOTAL | | 5 | 18 | 11 | 8 | 9 | 3 | 54 |
| 69 | Homes | 1 | 13 | 9 | 5 | 3 | 4 | 35 |
| | Dones | 8 | 11 | 10 | 2 | 6 | 3 | 40 |
| TOTAL | | 9 | 24 | 19 | 7 | 9 | 7 | 75 |
| 70 | Homes | 3 | 4 | 1 | 13 | 8 | 1 | 30 |
| | Dones | 3 | 11 | 6 | 7 | 3 | 3 | 33 |
| TOTAL | | 6 | 15 | 7 | 20 | 11 | 4 | 63 |
| 71 | Homes | 3 | 7 | 5 | 8 | 4 | 3 | 30 |
| | Dones | 3 | 8 | 9 | 7 | 7 | 3 | 37 |
| TOTAL | | 6 | 15 | 14 | 15 | 11 | 6 | 67 |
| 72 | Homes | 3 | 8 | 2 | 2 | 7 | 3 | 25 |
| | Dones | 6 | 5 | 5 | 4 | 3 | 4 | 27 |
| TOTAL | | 9 | 13 | 7 | 6 | 10 | 7 | 52 |
| 73 | Homes | 4 | 7 | 8 | 4 | 1 | 2 | 26 |
| | Dones | 7 | 7 | 6 | 7 | 7 | 6 | 40 |
| TOTAL | | 11 | 14 | 14 | 11 | 8 | 8 | 66 |
| 74 | Homes | 7 | 8 | 5 | 6 | 4 | 1 | 31 |
| | Dones | 7 | 11 | 6 | 5 | 7 | 2 | 38 |
| TOTAL | | 14 | 19 | 11 | 11 | 11 | 3 | 69 |
| 75 | Homes | 2 | 5 | 5 | 2 | 3 | 2 | 19 |
| | Dones | 10 | 12 | 9 | 10 | 11 | 1 | 53 |
| TOTAL | | 12 | 17 | 14 | 12 | 14 | 3 | 72 |
| 76 | Homes | 8 | 6 | 6 | 1 | 4 | 4 | 29 |
| | Dones | 5 | 12 | 10 | 3 | 4 | 2 | 36 |
| TOTAL | | 13 | 18 | 16 | 4 | 8 | 6 | 65 |
| 77 | Homes | 4 | 3 | 2 | 4 | 2 | 1 | 16 |
| | Dones | 7 | 11 | 4 | 7 | 9 | 4 | 42 |
| TOTAL | | 11 | 14 | 6 | 11 | 11 | 5 | 58 |
| Subtotal | Homes | 383 | 941 | 656 | 586 | 704 | 537 | 3807 |
| | Dones | 404 | 930 | 655 | 598 | 623 | 513 | 3723 |
| SUBTOTAL | | 787 | 1871 | 1311 | 1184 | 1327 | 1050 | 7530 |

| Edat | Sexe | Secció 1 | Secció 2 | Secció 3 | Secció 4 | Secció 5 | Secció 6 | TOTAL D4 |
|--------------|-------|------------|-------------|-------------|-------------|-------------|-------------|-------------|
| 78 | Homes | 4 | 6 | 7 | 5 | 6 | 2 | 30 |
| | Dones | 10 | 6 | 5 | 5 | 5 | 2 | 33 |
| TOTAL | | 14 | 12 | 12 | 10 | 11 | 4 | 63 |
| 79 | Homes | 3 | 9 | 1 | 6 | 1 | 2 | 22 |
| | Dones | 10 | 7 | 5 | 3 | 5 | 1 | 31 |
| TOTAL | | 13 | 16 | 6 | 9 | 6 | 3 | 53 |
| 80 | Homes | 5 | 4 | 6 | 2 | 3 | 0 | 20 |
| | Dones | 3 | 5 | 7 | 5 | 11 | 0 | 31 |
| TOTAL | | 8 | 9 | 13 | 7 | 14 | 0 | 51 |
| 81 | Homes | 6 | 3 | 0 | 4 | 4 | 0 | 17 |
| | Dones | 9 | 4 | 3 | 3 | 5 | 0 | 24 |
| TOTAL | | 15 | 7 | 3 | 7 | 9 | 0 | 41 |
| 82 | Homes | 6 | 2 | 2 | 2 | 1 | 0 | 13 |
| | Dones | 2 | 3 | 7 | 3 | 3 | 0 | 18 |
| TOTAL | | 8 | 5 | 9 | 5 | 4 | 0 | 31 |
| 83 | Homes | 5 | 2 | 2 | 2 | 2 | 0 | 13 |
| | Dones | 3 | 7 | 5 | 5 | 4 | 1 | 25 |
| TOTAL | | 8 | 9 | 7 | 7 | 6 | 1 | 38 |
| 84 | Homes | 6 | 1 | 0 | 0 | 4 | 0 | 11 |
| | Dones | 5 | 4 | 7 | 3 | 5 | 2 | 26 |
| TOTAL | | 11 | 5 | 7 | 3 | 9 | 2 | 37 |
| 85 | Homes | 2 | 1 | 1 | 1 | 3 | 0 | 8 |
| | Dones | 0 | 3 | 5 | 3 | 5 | 1 | 17 |
| TOTAL | | 2 | 4 | 6 | 4 | 8 | 1 | 25 |
| 86 | Homes | 1 | 0 | 2 | 0 | 5 | 0 | 8 |
| | Dones | 6 | 6 | 5 | 4 | 3 | 0 | 24 |
| TOTAL | | 7 | 6 | 7 | 4 | 8 | 0 | 32 |
| 87 | Homes | 2 | 1 | 4 | 1 | 2 | 0 | 10 |
| | Dones | 2 | 5 | 8 | 3 | 5 | 0 | 23 |
| TOTAL | | 4 | 6 | 12 | 4 | 7 | 0 | 33 |
| 88 | Homes | 1 | 2 | 2 | 0 | 0 | 1 | 6 |
| | Dones | 3 | 7 | 3 | 3 | 3 | 0 | 19 |
| TOTAL | | 4 | 9 | 5 | 3 | 3 | 1 | 25 |
| 89 | Homes | 0 | 2 | 3 | 1 | 4 | 0 | 10 |
| | Dones | 4 | 3 | 3 | 1 | 2 | 0 | 13 |
| TOTAL | | 4 | 5 | 6 | 2 | 6 | 0 | 23 |
| 90 | Homes | 2 | 1 | 1 | 1 | 1 | 0 | 6 |
| | Dones | 2 | 2 | 2 | 1 | 2 | 0 | 9 |
| TOTAL | | 4 | 3 | 3 | 2 | 3 | 0 | 15 |
| 91 | Homes | 2 | 0 | 1 | 0 | 1 | 1 | 5 |
| | Dones | 0 | 4 | 4 | 1 | 0 | 1 | 10 |
| TOTAL | | 2 | 4 | 5 | 1 | 1 | 2 | 15 |
| 92 | Homes | 0 | 2 | 0 | 1 | 0 | 0 | 3 |
| | Dones | 1 | 4 | 0 | 0 | 1 | 1 | 7 |
| TOTAL | | 1 | 6 | 0 | 1 | 1 | 1 | 10 |
| 93 | Homes | 0 | 1 | 1 | 1 | 0 | 0 | 3 |
| | Dones | 1 | 0 | 3 | 2 | 2 | 0 | 8 |
| TOTAL | | 1 | 1 | 4 | 3 | 2 | 0 | 11 |
| 94 | Homes | 0 | 0 | 0 | 1 | 1 | 0 | 2 |
| | Dones | 0 | 0 | 1 | 0 | 1 | 0 | 2 |
| TOTAL | | 0 | 0 | 1 | 1 | 2 | 0 | 4 |
| 95 | Homes | 0 | 0 | 0 | 0 | 0 | 0 | 0 |
| | Dones | 0 | 0 | 1 | 0 | 0 | 0 | 1 |
| TOTAL | | 0 | 0 | 1 | 0 | 0 | 0 | 1 |
| 96 i més | Homes | 0 | 0 | 1 | 1 | 0 | 0 | 2 |
| | Dones | 3 | 0 | 0 | 3 | 0 | 0 | 6 |
| TOTAL | | 3 | 0 | 1 | 4 | 0 | 0 | 8 |
| TOTAL | Homes | 428 | 978 | 690 | 615 | 742 | 543 | 3996 |
| | Dones | 468 | 1000 | 729 | 646 | 685 | 522 | 4050 |
| TOTAL | | 896 | 1978 | 1419 | 1261 | 1427 | 1065 | 8046 |

21.4 MOVIMENTS, PER SECCIONS, DEL DISTRICTE QUART DURANT EL 2023

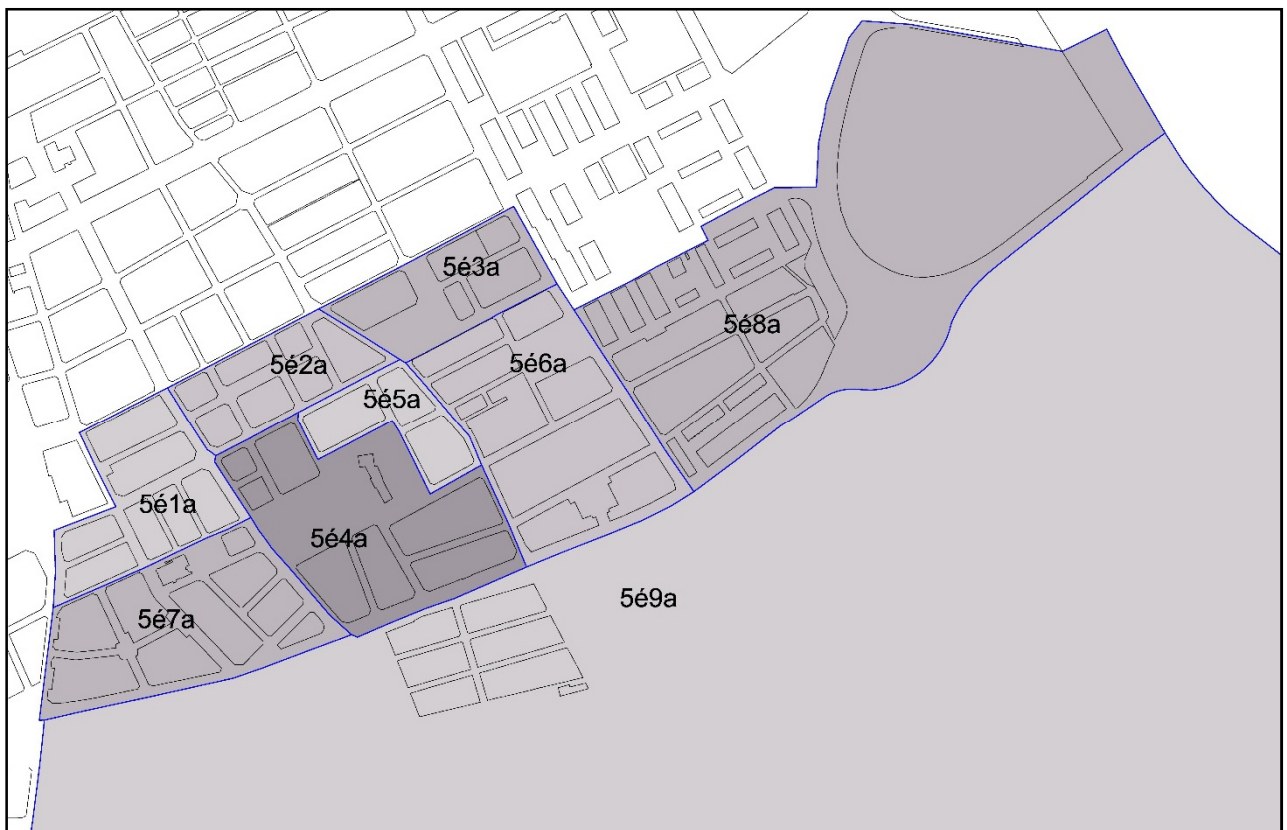
| ALTES | | | | | | | | | | | | | |
|---------------|-----------------------------------|-----------|-------------------------|------------|----------------------------|-----------|-------------|-------------|------------|------------------------------|------------|------------|--------------|
| SECCIÓ | EN LA SECCIÓ I AL MUNICIPI | | | | | | | | | PER CANVI DE DOMICILI | | | TOTAL |
| | Per naixement | | Per canvi de residència | | De l'estranger i omissions | | Total Homes | Total Dones | TOTAL | Homes | Dones | TOTAL | |
| | Homes | Dones | Homes | Dones | Homes | Dones | | | | | | | |
| 4-1 | 5 | 3 | 24 | 19 | 8 | 6 | 37 | 28 | 65 | 24 | 23 | 47 | 112 |
| 4-2 | 9 | 5 | 33 | 27 | 12 | 14 | 54 | 46 | 100 | 37 | 41 | 78 | 178 |
| 4-3 | 7 | 5 | 24 | 21 | 17 | 17 | 48 | 43 | 91 | 41 | 39 | 80 | 171 |
| 4-4 | 4 | 9 | 23 | 14 | 11 | 10 | 38 | 33 | 71 | 25 | 28 | 53 | 124 |
| 4-5 | 7 | 7 | 35 | 26 | 18 | 9 | 60 | 42 | 102 | 35 | 30 | 65 | 167 |
| 4-6 | 14 | 10 | 18 | 18 | 13 | 7 | 45 | 35 | 80 | 23 | 20 | 43 | 123 |
| TOTAL | 46 | 39 | 157 | 125 | 79 | 63 | 282 | 227 | 509 | 185 | 181 | 366 | 875 |

| BAIXES | | | | | | | | | | | | | |
|---------------|-----------------------------------|-----------|-------------------------|------------|-----------|-----------|-------------|-------------|------------|------------------------------|------------|------------|--------------|
| SECCIÓ | EN LA SECCIÓ I AL MUNICIPI | | | | | | | | | PER CANVI DE DOMICILI | | | TOTAL |
| | Defuncions | | Per canvi de residència | | Altres | | Total Homes | Total Dones | TOTAL | Homes | Dones | TOTAL | |
| | Homes | Dones | Homes | Dones | Homes | Dones | | | | | | | |
| 4-1 | 3 | 4 | 27 | 21 | 5 | 2 | 35 | 27 | 62 | 19 | 17 | 36 | 98 |
| 4-2 | 9 | 16 | 34 | 25 | 8 | 8 | 51 | 49 | 100 | 36 | 46 | 82 | 182 |
| 4-3 | 5 | 5 | 34 | 26 | 10 | 4 | 49 | 35 | 84 | 45 | 33 | 78 | 162 |
| 4-4 | 9 | 5 | 23 | 24 | 11 | 4 | 43 | 33 | 76 | 30 | 31 | 61 | 137 |
| 4-5 | 2 | 10 | 28 | 24 | 13 | 8 | 43 | 42 | 85 | 31 | 34 | 65 | 150 |
| 4-6 | 1 | 3 | 24 | 28 | 3 | 3 | 28 | 34 | 62 | 29 | 26 | 55 | 117 |
| TOTAL | 29 | 43 | 170 | 148 | 50 | 29 | 249 | 220 | 469 | 190 | 187 | 377 | 846 |

22. DADES SOBRE POBLACIÓ DEL DISTRICTE CINQUÈ

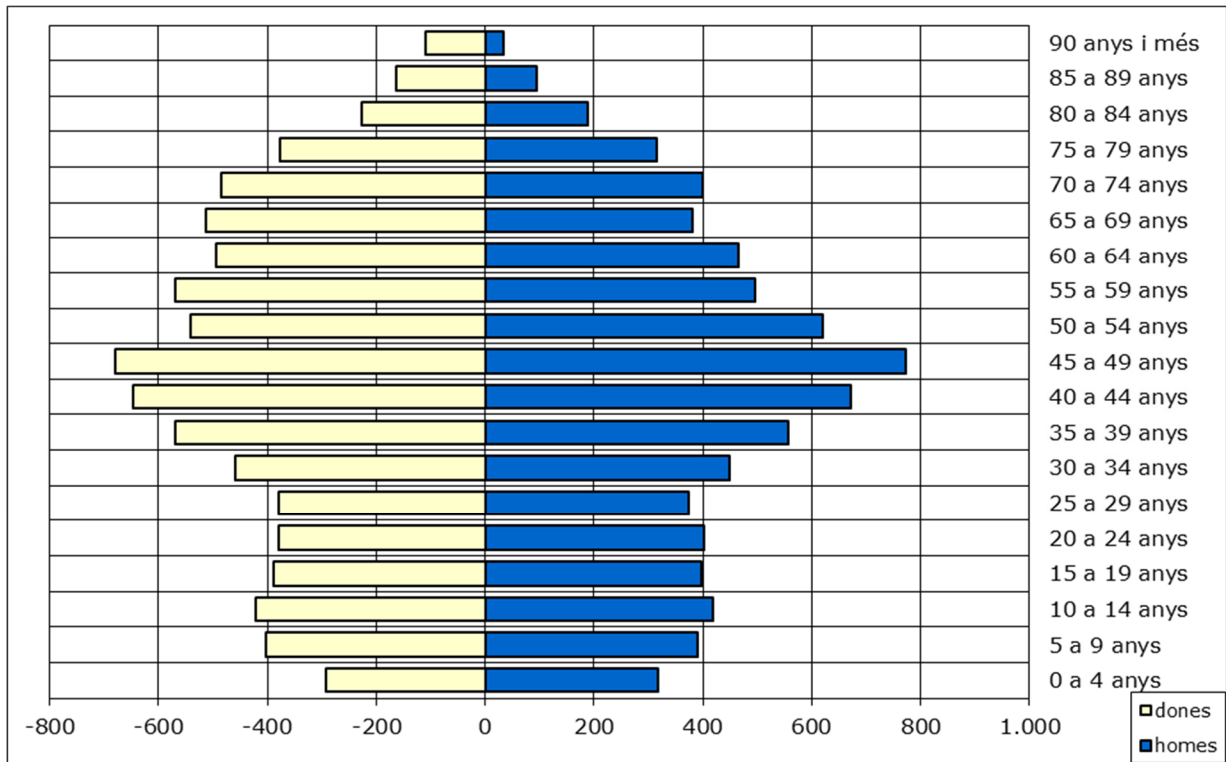


Ubicació del districte cinquè al municipi.



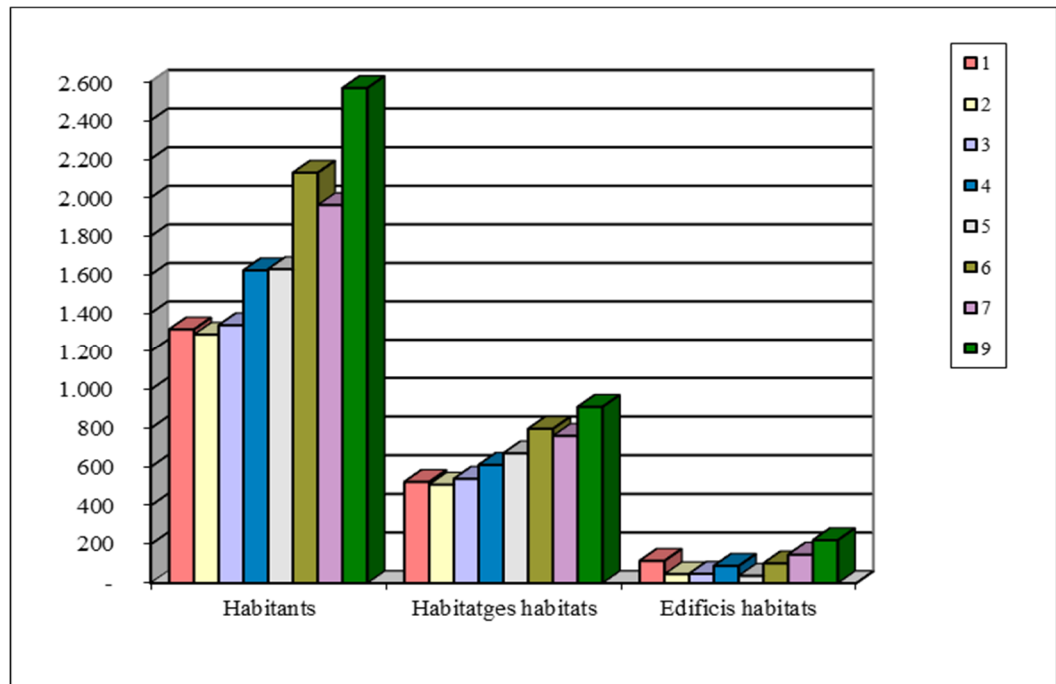
Ubicació de les seccions al districte cinquè

22.1 DISTRIBUCIÓ DE LA POBLACIÓ DEL DISTRICTE 5, PER EDAT I SEXE

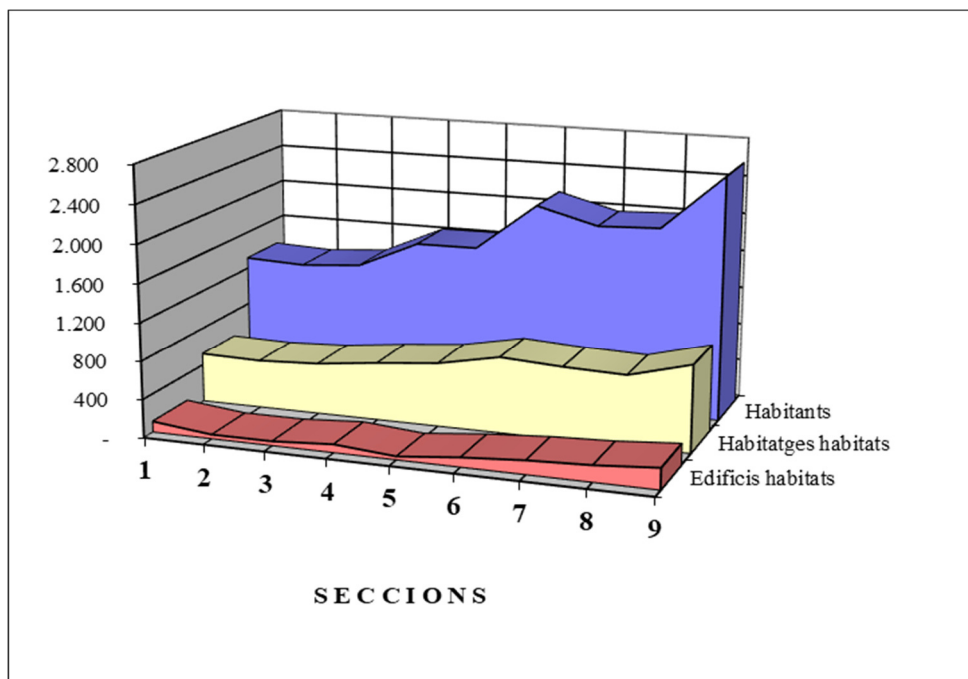


| Grup d'edat | homes | dones | TOTAL | % sobre total |
|----------------------|--------------|--------------|---------------|---------------|
| 0 a 4 anys | 318 | 293 | 611 | 3,86% |
| 5 a 9 anys | 391 | 403 | 794 | 5,01% |
| 10 a 14 anys | 418 | 421 | 839 | 5,30% |
| 15 a 19 anys | 398 | 388 | 786 | 4,96% |
| 20 a 24 anys | 402 | 380 | 782 | 4,94% |
| 25 a 29 anys | 374 | 379 | 753 | 4,75% |
| 30 a 34 anys | 449 | 459 | 908 | 5,73% |
| 35 a 39 anys | 558 | 568 | 1.126 | 7,11% |
| 40 a 44 anys | 672 | 647 | 1.319 | 8,33% |
| 45 a 49 anys | 772 | 679 | 1.451 | 9,16% |
| 50 a 54 anys | 621 | 542 | 1.163 | 7,34% |
| 55 a 59 anys | 496 | 568 | 1.064 | 6,72% |
| 60 a 64 anys | 465 | 493 | 958 | 6,05% |
| 65 a 69 anys | 381 | 512 | 893 | 5,64% |
| 70 a 74 anys | 401 | 484 | 885 | 5,59% |
| 75 a 79 anys | 315 | 376 | 691 | 4,36% |
| 80 a 84 anys | 188 | 226 | 414 | 2,61% |
| 85 a 89 anys | 96 | 164 | 260 | 1,64% |
| 90 anys i més | 34 | 110 | 144 | 0,91% |
| TOTAL | 7.749 | 8.092 | 15.841 | 100% |

22.2 GRÀFICS SOBRE HABITANTS, HABITATGES I EDIFICIS HABITATS DEL DISTRICTE 5



Habitants, habitatges i edificis habitats per seccions del districte 5.



Habitants, habitatges i edificis habitats per seccions del districte 5.

22.3 DISTRIBUCIÓ DE LA POBLACIÓ DEL D. 5, PER SECCIONS, EDAT I SEXE

| Edat | Sexe | Secció 1 | Secció 2 | Secció 3 | Secció 4 | Secció 5 | Secció 6 | Secció 7 | Secció 8 | Secció 9 | TOTAL D5 |
|-----------------|-------|------------|------------|------------|------------|------------|------------|------------|------------|------------|-------------|
| 0 | Homes | 2 | 6 | 5 | 2 | 5 | 5 | 2 | 2 | 15 | 44 |
| | Dones | 4 | 3 | 3 | 2 | 5 | 4 | 4 | 5 | 11 | 41 |
| TOTAL | | 6 | 9 | 8 | 4 | 10 | 9 | 6 | 7 | 26 | 85 |
| 1 | Homes | 8 | 6 | 7 | 2 | 1 | 11 | 10 | 13 | 22 | 80 |
| | Dones | 9 | 7 | 3 | 5 | 3 | 7 | 6 | 3 | 21 | 64 |
| TOTAL | | 17 | 13 | 10 | 7 | 4 | 18 | 16 | 16 | 43 | 144 |
| 2 | Homes | 6 | 6 | 6 | 7 | 1 | 6 | 8 | 2 | 18 | 60 |
| | Dones | 3 | 2 | 3 | 6 | 4 | 9 | 4 | 4 | 24 | 59 |
| TOTAL | | 9 | 8 | 9 | 13 | 5 | 15 | 12 | 6 | 42 | 119 |
| 3 | Homes | 4 | 2 | 5 | 6 | 5 | 7 | 9 | 9 | 15 | 62 |
| | Dones | 9 | 5 | 5 | 1 | 4 | 5 | 8 | 4 | 19 | 60 |
| TOTAL | | 13 | 7 | 10 | 7 | 9 | 12 | 17 | 13 | 34 | 122 |
| 4 | Homes | 5 | 5 | 5 | 3 | 8 | 11 | 7 | 5 | 23 | 72 |
| | Dones | 2 | 4 | 9 | 3 | 10 | 13 | 5 | 5 | 18 | 69 |
| TOTAL | | 7 | 9 | 14 | 6 | 18 | 24 | 12 | 10 | 41 | 141 |
| 5 | Homes | 10 | 5 | 6 | 6 | 6 | 9 | 7 | 6 | 27 | 82 |
| | Dones | 5 | 5 | 6 | 8 | 5 | 15 | 3 | 4 | 24 | 75 |
| TOTAL | | 15 | 10 | 12 | 14 | 11 | 24 | 10 | 10 | 51 | 157 |
| 6 | Homes | 3 | 4 | 5 | 9 | 7 | 15 | 13 | 6 | 20 | 82 |
| | Dones | 1 | 9 | 8 | 8 | 5 | 11 | 9 | 5 | 21 | 77 |
| TOTAL | | 4 | 13 | 13 | 17 | 12 | 26 | 22 | 11 | 41 | 159 |
| 7 | Homes | 8 | 6 | 2 | 3 | 5 | 14 | 13 | 12 | 28 | 91 |
| | Dones | 8 | 5 | 4 | 3 | 7 | 10 | 7 | 7 | 18 | 69 |
| TOTAL | | 16 | 11 | 6 | 6 | 12 | 24 | 20 | 19 | 46 | 160 |
| 8 | Homes | 3 | 4 | 6 | 3 | 10 | 10 | 9 | 9 | 17 | 71 |
| | Dones | 3 | 8 | 6 | 8 | 8 | 11 | 7 | 11 | 26 | 88 |
| TOTAL | | 6 | 12 | 12 | 11 | 18 | 21 | 16 | 20 | 43 | 159 |
| 9 | Homes | 2 | 4 | 2 | 6 | 8 | 7 | 9 | 6 | 21 | 65 |
| | Dones | 3 | 7 | 10 | 6 | 8 | 14 | 9 | 12 | 25 | 94 |
| TOTAL | | 5 | 11 | 12 | 12 | 16 | 21 | 18 | 18 | 46 | 159 |
| 10 | Homes | 5 | 5 | 2 | 12 | 11 | 11 | 8 | 9 | 21 | 84 |
| | Dones | 5 | 5 | 8 | 6 | 9 | 7 | 9 | 11 | 21 | 81 |
| TOTAL | | 10 | 10 | 10 | 18 | 20 | 18 | 17 | 20 | 42 | 165 |
| 11 | Homes | 5 | 4 | 8 | 7 | 6 | 13 | 7 | 15 | 18 | 83 |
| | Dones | 10 | 10 | 12 | 5 | 6 | 9 | 7 | 8 | 12 | 79 |
| TOTAL | | 15 | 14 | 20 | 12 | 12 | 22 | 14 | 23 | 30 | 162 |
| 12 | Homes | 4 | 9 | 7 | 12 | 8 | 17 | 10 | 8 | 11 | 86 |
| | Dones | 5 | 7 | 8 | 9 | 8 | 19 | 6 | 9 | 20 | 91 |
| TOTAL | | 9 | 16 | 15 | 21 | 16 | 36 | 16 | 17 | 31 | 177 |
| 13 | Homes | 3 | 4 | 5 | 4 | 12 | 12 | 11 | 10 | 14 | 75 |
| | Dones | 6 | 7 | 6 | 6 | 7 | 20 | 11 | 8 | 15 | 86 |
| TOTAL | | 9 | 11 | 11 | 10 | 19 | 32 | 22 | 18 | 29 | 161 |
| 14 | Homes | 6 | 6 | 8 | 7 | 7 | 15 | 9 | 11 | 21 | 90 |
| | Dones | 7 | 8 | 13 | 10 | 6 | 8 | 12 | 4 | 16 | 84 |
| TOTAL | | 13 | 14 | 21 | 17 | 13 | 23 | 21 | 15 | 37 | 174 |
| 15 | Homes | 8 | 5 | 17 | 9 | 6 | 12 | 10 | 11 | 10 | 88 |
| | Dones | 8 | 9 | 10 | 7 | 8 | 14 | 13 | 9 | 13 | 91 |
| TOTAL | | 16 | 14 | 27 | 16 | 14 | 26 | 23 | 20 | 23 | 179 |
| 16 | Homes | 8 | 4 | 6 | 7 | 9 | 11 | 17 | 7 | 8 | 77 |
| | Dones | 3 | 5 | 7 | 9 | 12 | 8 | 7 | 18 | 11 | 80 |
| TOTAL | | 11 | 9 | 13 | 16 | 21 | 19 | 24 | 25 | 19 | 157 |
| 17 | Homes | 2 | 7 | 7 | 12 | 10 | 12 | 12 | 9 | 14 | 85 |
| | Dones | 6 | 8 | 6 | 7 | 1 | 10 | 7 | 9 | 16 | 70 |
| TOTAL | | 8 | 15 | 13 | 19 | 11 | 22 | 19 | 18 | 30 | 155 |
| 18 | Homes | 9 | 3 | 3 | 7 | 6 | 10 | 12 | 17 | 9 | 76 |
| | Dones | 8 | 6 | 10 | 5 | 6 | 13 | 10 | 14 | 7 | 79 |
| TOTAL | | 17 | 9 | 13 | 12 | 12 | 23 | 22 | 31 | 16 | 155 |
| 19 | Homes | 11 | 6 | 6 | 6 | 4 | 8 | 9 | 7 | 15 | 72 |
| | Dones | 8 | 6 | 6 | 6 | 2 | 8 | 7 | 14 | 11 | 68 |
| TOTAL | | 19 | 12 | 12 | 12 | 6 | 16 | 16 | 21 | 26 | 140 |
| 20 | Homes | 3 | 6 | 4 | 9 | 13 | 15 | 7 | 16 | 18 | 91 |
| | Dones | 9 | 5 | 5 | 16 | 6 | 11 | 9 | 5 | 7 | 73 |
| TOTAL | | 12 | 11 | 9 | 25 | 19 | 26 | 16 | 21 | 25 | 164 |
| 21 | Homes | 6 | 5 | 10 | 6 | 6 | 11 | 10 | 12 | 14 | 80 |
| | Dones | 8 | 3 | 5 | 10 | 5 | 9 | 13 | 7 | 10 | 70 |
| TOTAL | | 14 | 8 | 15 | 16 | 11 | 20 | 23 | 19 | 24 | 150 |
| 22 | Homes | 7 | 6 | 8 | 3 | 7 | 7 | 5 | 14 | 11 | 68 |
| | Dones | 6 | 6 | 7 | 8 | 10 | 10 | 11 | 23 | 9 | 90 |
| TOTAL | | 13 | 12 | 15 | 11 | 17 | 17 | 16 | 37 | 20 | 158 |
| 23 | Homes | 9 | 7 | 10 | 6 | 8 | 11 | 10 | 10 | 4 | 75 |
| | Dones | 5 | 4 | 6 | 9 | 4 | 17 | 8 | 14 | 8 | 75 |
| TOTAL | | 14 | 11 | 16 | 15 | 12 | 28 | 18 | 24 | 12 | 150 |
| 24 | Homes | 7 | 5 | 8 | 8 | 8 | 14 | 14 | 12 | 12 | 88 |
| | Dones | 6 | 8 | 3 | 9 | 6 | 16 | 7 | 8 | 9 | 72 |
| TOTAL | | 13 | 13 | 11 | 17 | 14 | 30 | 21 | 20 | 21 | 160 |
| 25 | Homes | 12 | 9 | 3 | 5 | 8 | 12 | 11 | 16 | 12 | 88 |
| | Dones | 5 | 10 | 6 | 7 | 9 | 11 | 10 | 10 | 6 | 74 |
| TOTAL | | 17 | 19 | 9 | 12 | 17 | 23 | 21 | 26 | 18 | 162 |
| Subtotal | Homes | 156 | 139 | 161 | 167 | 185 | 286 | 249 | 254 | 418 | 2015 |
| | Dones | 152 | 162 | 175 | 179 | 164 | 289 | 209 | 231 | 398 | 1959 |
| SUBTOTAL | | 308 | 301 | 336 | 346 | 349 | 575 | 458 | 485 | 816 | 3974 |

| Edat | Sexe | Secció 1 | Secció 2 | Secció 3 | Secció 4 | Secció 5 | Secció 6 | Secció 7 | Secció 8 | Secció 9 | TOTAL D5 |
|----------|-----------------|------------|------------|------------|------------|------------|-------------|-------------|-------------|-------------|-------------|
| 26 | Homes | 8 | 8 | 6 | 7 | 16 | 10 | 9 | 6 | 3 | 73 |
| | Dones | 11 | 6 | 8 | 7 | 4 | 8 | 14 | 10 | 12 | 80 |
| | TOTAL | 19 | 14 | 14 | 14 | 20 | 18 | 23 | 16 | 15 | 153 |
| 27 | Homes | 8 | 4 | 8 | 7 | 9 | 4 | 10 | 12 | 11 | 73 |
| | Dones | 6 | 6 | 11 | 5 | 5 | 6 | 10 | 7 | 6 | 62 |
| | TOTAL | 14 | 10 | 19 | 12 | 14 | 10 | 20 | 19 | 17 | 135 |
| 28 | Homes | 7 | 7 | 10 | 11 | 9 | 7 | 3 | 10 | 13 | 77 |
| | Dones | 7 | 6 | 5 | 7 | 12 | 9 | 8 | 6 | 24 | 84 |
| | TOTAL | 14 | 13 | 15 | 18 | 21 | 16 | 11 | 16 | 37 | 161 |
| 29 | Homes | 6 | 8 | 6 | 4 | 8 | 3 | 9 | 9 | 10 | 63 |
| | Dones | 6 | 8 | 8 | 10 | 9 | 8 | 10 | 7 | 13 | 79 |
| | TOTAL | 12 | 16 | 14 | 14 | 17 | 11 | 19 | 16 | 23 | 142 |
| 30 | Homes | 8 | 5 | 10 | 7 | 10 | 7 | 9 | 10 | 13 | 79 |
| | Dones | 9 | 6 | 11 | 8 | 9 | 13 | 12 | 4 | 17 | 89 |
| | TOTAL | 17 | 11 | 21 | 15 | 19 | 20 | 21 | 14 | 30 | 168 |
| 31 | Homes | 8 | 10 | 8 | 6 | 7 | 11 | 11 | 9 | 17 | 87 |
| | Dones | 12 | 9 | 4 | 4 | 6 | 13 | 8 | 12 | 19 | 87 |
| | TOTAL | 20 | 19 | 12 | 10 | 13 | 24 | 19 | 21 | 36 | 174 |
| 32 | Homes | 3 | 7 | 8 | 6 | 15 | 13 | 11 | 13 | 17 | 93 |
| | Dones | 13 | 12 | 7 | 6 | 10 | 10 | 14 | 12 | 19 | 103 |
| | TOTAL | 16 | 19 | 15 | 12 | 25 | 23 | 25 | 25 | 36 | 196 |
| 33 | Homes | 14 | 9 | 6 | 7 | 8 | 13 | 11 | 6 | 17 | 91 |
| | Dones | 4 | 4 | 11 | 2 | 7 | 10 | 14 | 5 | 22 | 79 |
| | TOTAL | 18 | 13 | 17 | 9 | 15 | 23 | 25 | 11 | 39 | 170 |
| 34 | Homes | 5 | 7 | 12 | 5 | 11 | 13 | 13 | 12 | 21 | 99 |
| | Dones | 7 | 4 | 19 | 9 | 13 | 10 | 11 | 4 | 24 | 101 |
| | TOTAL | 12 | 11 | 31 | 14 | 24 | 23 | 24 | 16 | 45 | 200 |
| 35 | Homes | 12 | 7 | 7 | 11 | 16 | 12 | 8 | 5 | 25 | 103 |
| | Dones | 7 | 11 | 11 | 11 | 5 | 16 | 9 | 7 | 30 | 107 |
| | TOTAL | 19 | 18 | 18 | 22 | 21 | 28 | 17 | 12 | 55 | 210 |
| 36 | Homes | 11 | 12 | 12 | 7 | 9 | 10 | 12 | 12 | 29 | 114 |
| | Dones | 15 | 6 | 8 | 12 | 6 | 11 | 10 | 10 | 34 | 112 |
| | TOTAL | 26 | 18 | 20 | 19 | 15 | 21 | 22 | 22 | 63 | 226 |
| 37 | Homes | 8 | 9 | 12 | 5 | 6 | 16 | 9 | 8 | 34 | 107 |
| | Dones | 12 | 7 | 9 | 11 | 9 | 21 | 8 | 15 | 17 | 109 |
| | TOTAL | 20 | 16 | 21 | 16 | 15 | 37 | 17 | 23 | 51 | 216 |
| 38 | Homes | 9 | 5 | 15 | 9 | 9 | 7 | 20 | 7 | 28 | 109 |
| | Dones | 11 | 11 | 11 | 13 | 14 | 14 | 13 | 11 | 32 | 130 |
| | TOTAL | 20 | 16 | 26 | 22 | 23 | 21 | 33 | 18 | 60 | 239 |
| 39 | Homes | 13 | 8 | 10 | 10 | 17 | 11 | 12 | 10 | 34 | 125 |
| | Dones | 2 | 11 | 8 | 9 | 10 | 15 | 7 | 16 | 32 | 110 |
| | TOTAL | 15 | 19 | 18 | 19 | 27 | 26 | 19 | 26 | 66 | 235 |
| 40 | Homes | 8 | 14 | 5 | 12 | 14 | 17 | 20 | 6 | 35 | 131 |
| | Dones | 8 | 7 | 7 | 9 | 13 | 21 | 15 | 10 | 27 | 117 |
| | TOTAL | 16 | 21 | 12 | 21 | 27 | 38 | 35 | 16 | 62 | 248 |
| 41 | Homes | 8 | 11 | 10 | 13 | 12 | 20 | 17 | 10 | 25 | 126 |
| | Dones | 14 | 11 | 9 | 10 | 10 | 14 | 14 | 9 | 29 | 120 |
| | TOTAL | 22 | 22 | 19 | 23 | 22 | 34 | 31 | 19 | 54 | 246 |
| 42 | Homes | 11 | 11 | 6 | 9 | 11 | 20 | 15 | 16 | 34 | 133 |
| | Dones | 5 | 8 | 11 | 10 | 10 | 17 | 19 | 18 | 20 | 118 |
| | TOTAL | 16 | 19 | 17 | 19 | 21 | 37 | 34 | 34 | 54 | 251 |
| 43 | Homes | 16 | 7 | 13 | 7 | 17 | 13 | 19 | 14 | 32 | 138 |
| | Dones | 14 | 13 | 15 | 13 | 10 | 24 | 16 | 14 | 35 | 154 |
| | TOTAL | 30 | 20 | 28 | 20 | 27 | 37 | 35 | 28 | 67 | 292 |
| 44 | Homes | 11 | 14 | 12 | 8 | 15 | 15 | 16 | 17 | 36 | 144 |
| | Dones | 12 | 15 | 12 | 15 | 12 | 9 | 20 | 14 | 29 | 138 |
| | TOTAL | 23 | 29 | 24 | 23 | 27 | 24 | 36 | 31 | 65 | 282 |
| 45 | Homes | 10 | 7 | 13 | 11 | 18 | 20 | 19 | 20 | 35 | 153 |
| | Dones | 9 | 10 | 14 | 16 | 7 | 28 | 18 | 17 | 33 | 152 |
| | TOTAL | 19 | 17 | 27 | 27 | 25 | 48 | 37 | 37 | 68 | 305 |
| 46 | Homes | 11 | 11 | 8 | 21 | 15 | 27 | 27 | 25 | 29 | 174 |
| | Dones | 3 | 8 | 11 | 12 | 12 | 17 | 9 | 11 | 29 | 112 |
| | TOTAL | 14 | 19 | 19 | 33 | 27 | 44 | 36 | 36 | 58 | 286 |
| 47 | Homes | 10 | 11 | 11 | 13 | 12 | 22 | 24 | 15 | 30 | 148 |
| | Dones | 16 | 6 | 9 | 9 | 16 | 28 | 16 | 14 | 35 | 149 |
| | TOTAL | 26 | 17 | 20 | 22 | 28 | 50 | 40 | 29 | 65 | 297 |
| 48 | Homes | 13 | 11 | 9 | 16 | 11 | 26 | 18 | 14 | 32 | 150 |
| | Dones | 7 | 18 | 16 | 12 | 13 | 23 | 13 | 15 | 21 | 138 |
| | TOTAL | 20 | 29 | 25 | 28 | 24 | 49 | 31 | 29 | 53 | 288 |
| 49 | Homes | 16 | 10 | 18 | 19 | 12 | 25 | 10 | 10 | 27 | 147 |
| | Dones | 8 | 11 | 10 | 12 | 14 | 17 | 20 | 9 | 27 | 128 |
| | TOTAL | 24 | 21 | 28 | 31 | 26 | 42 | 30 | 19 | 54 | 275 |
| 50 | Homes | 14 | 10 | 15 | 15 | 10 | 21 | 15 | 20 | 16 | 136 |
| | Dones | 13 | 11 | 13 | 11 | 10 | 18 | 10 | 17 | 19 | 122 |
| | TOTAL | 27 | 21 | 28 | 26 | 20 | 39 | 25 | 37 | 35 | 258 |
| 51 | Homes | 13 | 7 | 17 | 11 | 13 | 21 | 16 | 12 | 20 | 130 |
| | Dones | 8 | 7 | 15 | 12 | 17 | 16 | 12 | 23 | 16 | 126 |
| | TOTAL | 21 | 14 | 32 | 23 | 30 | 37 | 28 | 35 | 36 | 256 |
| Subtotal | Homes | 417 | 369 | 428 | 424 | 495 | 670 | 612 | 562 | 1041 | 5018 |
| | Dones | 391 | 394 | 448 | 434 | 427 | 685 | 539 | 528 | 1019 | 4865 |
| | SUBTOTAL | 808 | 763 | 876 | 858 | 922 | 1355 | 1151 | 1090 | 2060 | 9883 |

| Edat | Sexe | Secció 1 | Secció 2 | Secció 3 | Secció 4 | Secció 5 | Secció 6 | Secció 7 | Secció 8 | Secció 9 | TOTAL D5 |
|-----------------|-------|-------------|-------------|-------------|-------------|-------------|-------------|-------------|-------------|-------------|--------------|
| 52 | Homes | 10 | 9 | 16 | 11 | 11 | 15 | 15 | 21 | 18 | 126 |
| | Dones | 8 | 6 | 8 | 7 | 9 | 15 | 10 | 21 | 13 | 97 |
| TOTAL | | 18 | 15 | 24 | 18 | 20 | 30 | 25 | 42 | 31 | 223 |
| 53 | Homes | 11 | 9 | 11 | 12 | 7 | 20 | 13 | 12 | 19 | 114 |
| | Dones | 9 | 12 | 8 | 13 | 10 | 17 | 12 | 14 | 15 | 110 |
| TOTAL | | 20 | 21 | 19 | 25 | 17 | 37 | 25 | 26 | 34 | 224 |
| 54 | Homes | 7 | 5 | 9 | 13 | 11 | 11 | 18 | 22 | 19 | 115 |
| | Dones | 6 | 4 | 9 | 8 | 8 | 11 | 10 | 18 | 13 | 87 |
| TOTAL | | 13 | 9 | 18 | 21 | 19 | 22 | 28 | 40 | 32 | 202 |
| 55 | Homes | 6 | 12 | 5 | 11 | 16 | 22 | 17 | 12 | 14 | 115 |
| | Dones | 8 | 7 | 8 | 12 | 12 | 13 | 18 | 18 | 14 | 110 |
| TOTAL | | 14 | 19 | 13 | 23 | 28 | 35 | 35 | 30 | 28 | 225 |
| 56 | Homes | 8 | 10 | 10 | 9 | 8 | 12 | 10 | 11 | 16 | 94 |
| | Dones | 16 | 9 | 8 | 19 | 14 | 11 | 14 | 22 | 11 | 124 |
| TOTAL | | 24 | 19 | 18 | 28 | 22 | 23 | 24 | 33 | 27 | 218 |
| 57 | Homes | 9 | 8 | 9 | 12 | 13 | 17 | 7 | 15 | 11 | 101 |
| | Dones | 8 | 10 | 13 | 18 | 12 | 20 | 15 | 21 | 13 | 130 |
| TOTAL | | 17 | 18 | 22 | 30 | 25 | 37 | 22 | 36 | 24 | 231 |
| 58 | Homes | 10 | 5 | 8 | 9 | 12 | 11 | 11 | 20 | 12 | 98 |
| | Dones | 11 | 7 | 8 | 7 | 9 | 16 | 11 | 14 | 10 | 93 |
| TOTAL | | 21 | 12 | 16 | 16 | 21 | 27 | 22 | 34 | 22 | 191 |
| 59 | Homes | 4 | 6 | 6 | 11 | 3 | 12 | 18 | 22 | 6 | 88 |
| | Dones | 10 | 6 | 10 | 18 | 9 | 16 | 13 | 19 | 10 | 111 |
| TOTAL | | 14 | 12 | 16 | 29 | 12 | 28 | 31 | 41 | 16 | 199 |
| 60 | Homes | 10 | 3 | 8 | 11 | 16 | 9 | 8 | 19 | 9 | 93 |
| | Dones | 9 | 10 | 14 | 8 | 8 | 6 | 7 | 17 | 14 | 93 |
| TOTAL | | 19 | 13 | 22 | 19 | 24 | 15 | 15 | 36 | 23 | 186 |
| 61 | Homes | 8 | 9 | 12 | 14 | 12 | 13 | 20 | 8 | 8 | 104 |
| | Dones | 4 | 8 | 10 | 16 | 7 | 14 | 13 | 19 | 5 | 96 |
| TOTAL | | 12 | 17 | 22 | 30 | 19 | 27 | 33 | 27 | 13 | 200 |
| 62 | Homes | 10 | 6 | 3 | 13 | 9 | 11 | 10 | 9 | 10 | 81 |
| | Dones | 9 | 8 | 6 | 18 | 16 | 12 | 9 | 11 | 4 | 93 |
| TOTAL | | 19 | 14 | 9 | 31 | 25 | 23 | 19 | 20 | 14 | 174 |
| 63 | Homes | 7 | 12 | 6 | 16 | 5 | 10 | 10 | 14 | 6 | 86 |
| | Dones | 8 | 7 | 10 | 20 | 17 | 6 | 16 | 17 | 13 | 114 |
| TOTAL | | 15 | 19 | 16 | 36 | 22 | 16 | 26 | 31 | 19 | 200 |
| 64 | Homes | 6 | 6 | 7 | 19 | 12 | 11 | 10 | 20 | 10 | 101 |
| | Dones | 7 | 5 | 5 | 14 | 12 | 17 | 14 | 16 | 7 | 97 |
| TOTAL | | 13 | 11 | 12 | 33 | 24 | 28 | 24 | 36 | 17 | 198 |
| 65 | Homes | 12 | 3 | 10 | 12 | 9 | 7 | 4 | 13 | 6 | 76 |
| | Dones | 10 | 14 | 3 | 16 | 11 | 12 | 8 | 15 | 15 | 104 |
| TOTAL | | 22 | 17 | 13 | 28 | 20 | 19 | 12 | 28 | 21 | 180 |
| 66 | Homes | 7 | 7 | 5 | 7 | 10 | 10 | 6 | 12 | 7 | 71 |
| | Dones | 7 | 14 | 7 | 19 | 18 | 16 | 14 | 11 | 3 | 109 |
| TOTAL | | 14 | 21 | 12 | 26 | 28 | 26 | 20 | 23 | 10 | 180 |
| 67 | Homes | 4 | 5 | 5 | 11 | 11 | 18 | 10 | 9 | 10 | 83 |
| | Dones | 10 | 8 | 4 | 14 | 13 | 18 | 9 | 20 | 9 | 105 |
| TOTAL | | 14 | 13 | 9 | 25 | 24 | 36 | 19 | 29 | 19 | 188 |
| 68 | Homes | 5 | 9 | 8 | 16 | 16 | 7 | 6 | 10 | 4 | 81 |
| | Dones | 3 | 8 | 7 | 9 | 13 | 12 | 17 | 21 | 7 | 97 |
| TOTAL | | 8 | 17 | 15 | 25 | 29 | 19 | 23 | 31 | 11 | 178 |
| 69 | Homes | 2 | 6 | 3 | 11 | 13 | 6 | 8 | 17 | 4 | 70 |
| | Dones | 7 | 7 | 6 | 15 | 20 | 11 | 10 | 14 | 7 | 97 |
| TOTAL | | 9 | 13 | 9 | 26 | 33 | 17 | 18 | 31 | 11 | 167 |
| 70 | Homes | 6 | 8 | 2 | 12 | 11 | 13 | 15 | 20 | 3 | 90 |
| | Dones | 5 | 7 | 1 | 19 | 8 | 16 | 19 | 18 | 8 | 101 |
| TOTAL | | 11 | 15 | 3 | 31 | 19 | 29 | 34 | 38 | 11 | 191 |
| 71 | Homes | 3 | 9 | 4 | 19 | 10 | 15 | 8 | 13 | 2 | 83 |
| | Dones | 7 | 10 | 4 | 13 | 15 | 15 | 21 | 13 | 5 | 103 |
| TOTAL | | 10 | 19 | 8 | 32 | 25 | 30 | 29 | 26 | 7 | 186 |
| 72 | Homes | 6 | 2 | 5 | 10 | 8 | 10 | 16 | 17 | 6 | 80 |
| | Dones | 4 | 8 | 8 | 16 | 13 | 14 | 21 | 8 | 3 | 95 |
| TOTAL | | 10 | 10 | 13 | 26 | 21 | 24 | 37 | 25 | 9 | 175 |
| 73 | Homes | 1 | 4 | 3 | 10 | 8 | 13 | 7 | 8 | 4 | 58 |
| | Dones | 9 | 9 | 9 | 12 | 15 | 7 | 21 | 17 | 2 | 101 |
| TOTAL | | 10 | 13 | 12 | 22 | 23 | 20 | 28 | 25 | 6 | 159 |
| 74 | Homes | 4 | 10 | 4 | 9 | 14 | 12 | 22 | 10 | 5 | 90 |
| | Dones | 4 | 10 | 7 | 7 | 12 | 17 | 16 | 9 | 2 | 84 |
| TOTAL | | 8 | 20 | 11 | 16 | 26 | 29 | 38 | 19 | 7 | 174 |
| 75 | Homes | 8 | 9 | 4 | 10 | 12 | 13 | 15 | 9 | 2 | 82 |
| | Dones | 6 | 5 | 9 | 9 | 10 | 9 | 20 | 14 | 3 | 85 |
| TOTAL | | 14 | 14 | 13 | 19 | 22 | 22 | 35 | 23 | 5 | 167 |
| 76 | Homes | 1 | 7 | 4 | 7 | 7 | 9 | 12 | 10 | 2 | 59 |
| | Dones | 8 | 11 | 8 | 13 | 12 | 7 | 10 | 13 | 2 | 84 |
| TOTAL | | 9 | 18 | 12 | 20 | 19 | 16 | 22 | 23 | 4 | 143 |
| 77 | Homes | 3 | 5 | 3 | 6 | 4 | 8 | 15 | 10 | 4 | 58 |
| | Dones | 6 | 7 | 9 | 12 | 12 | 9 | 10 | 12 | 3 | 80 |
| TOTAL | | 9 | 12 | 12 | 18 | 16 | 17 | 25 | 22 | 7 | 138 |
| Subtotal | Homes | 585 | 553 | 598 | 725 | 763 | 985 | 923 | 925 | 1258 | 7315 |
| | Dones | 590 | 611 | 647 | 786 | 742 | 1022 | 897 | 940 | 1230 | 7465 |
| SUBTOTAL | | 1175 | 1164 | 1245 | 1511 | 1505 | 2007 | 1820 | 1865 | 2488 | 14780 |

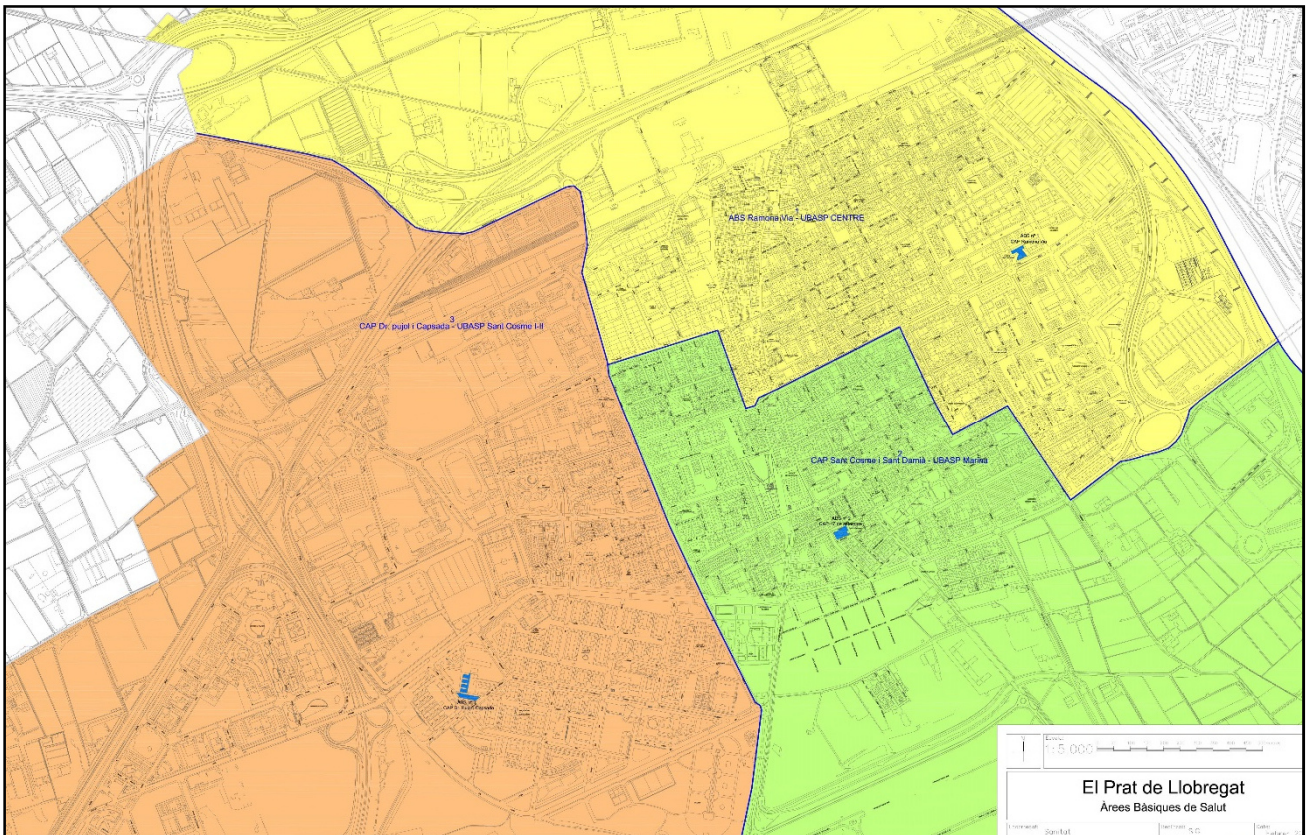
| Edat | Sexe | Secció 1 | Secció 2 | Secció 3 | Secció 4 | Secció 5 | Secció 6 | Secció 7 | Secció 8 | Secció 9 | TOTAL D5 |
|--------------|-------|-------------|-------------|-------------|-------------|-------------|-------------|-------------|-------------|-------------|--------------|
| 78 | Homes | 5 | 2 | 5 | 8 | 7 | 7 | 14 | 9 | 4 | 61 |
| | Dones | 8 | 7 | 6 | 2 | 11 | 8 | 15 | 6 | 1 | 64 |
| TOTAL | | 13 | 9 | 11 | 10 | 18 | 15 | 29 | 15 | 5 | 125 |
| 79 | Homes | 5 | 7 | 4 | 5 | 11 | 4 | 9 | 9 | 1 | 55 |
| | Dones | 8 | 11 | 9 | 3 | 10 | 7 | 3 | 9 | 3 | 63 |
| TOTAL | | 13 | 18 | 13 | 8 | 21 | 11 | 12 | 18 | 4 | 118 |
| 80 | Homes | 3 | 4 | 6 | 7 | 7 | 6 | 8 | 2 | 1 | 44 |
| | Dones | 9 | 8 | 4 | 7 | 7 | 10 | 12 | 9 | 3 | 69 |
| TOTAL | | 12 | 12 | 10 | 14 | 14 | 16 | 20 | 11 | 4 | 113 |
| 81 | Homes | 4 | 2 | 6 | 9 | 3 | 6 | 4 | 8 | 3 | 45 |
| | Dones | 8 | 8 | 7 | 5 | 3 | 3 | 5 | 7 | 3 | 49 |
| TOTAL | | 12 | 10 | 13 | 14 | 6 | 9 | 9 | 15 | 6 | 94 |
| 82 | Homes | 6 | 6 | 7 | 1 | 3 | 4 | 4 | 7 | 2 | 40 |
| | Dones | 5 | 6 | 2 | 7 | 4 | 1 | 7 | 4 | 5 | 41 |
| TOTAL | | 11 | 12 | 9 | 8 | 7 | 5 | 11 | 11 | 7 | 81 |
| 83 | Homes | 4 | 5 | 2 | 4 | 4 | 9 | 5 | 4 | 0 | 37 |
| | Dones | 7 | 7 | 5 | 3 | 3 | 5 | 7 | 5 | 6 | 48 |
| TOTAL | | 11 | 12 | 7 | 7 | 7 | 14 | 12 | 9 | 6 | 85 |
| 84 | Homes | 1 | 2 | 2 | 4 | 4 | 3 | 3 | 2 | 1 | 22 |
| | Dones | 6 | 1 | 1 | 2 | 2 | 3 | 2 | 2 | 0 | 19 |
| TOTAL | | 7 | 3 | 3 | 6 | 6 | 6 | 5 | 4 | 1 | 41 |
| 85 | Homes | 3 | 2 | 1 | 3 | 2 | 3 | 0 | 3 | 1 | 18 |
| | Dones | 5 | 3 | 2 | 5 | 7 | 6 | 1 | 3 | 3 | 35 |
| TOTAL | | 8 | 5 | 3 | 8 | 9 | 9 | 1 | 6 | 4 | 53 |
| 86 | Homes | 7 | 3 | 0 | 5 | 1 | 1 | 0 | 1 | 1 | 19 |
| | Dones | 7 | 3 | 2 | 3 | 3 | 2 | 2 | 2 | 3 | 27 |
| TOTAL | | 14 | 6 | 2 | 8 | 4 | 3 | 2 | 3 | 4 | 46 |
| 87 | Homes | 2 | 5 | 0 | 1 | 3 | 2 | 0 | 5 | 1 | 19 |
| | Dones | 4 | 8 | 0 | 5 | 6 | 10 | 5 | 4 | 4 | 46 |
| TOTAL | | 6 | 13 | 0 | 6 | 9 | 12 | 5 | 9 | 5 | 65 |
| 88 | Homes | 3 | 2 | 0 | 2 | 4 | 2 | 2 | 3 | 3 | 21 |
| | Dones | 6 | 1 | 4 | 4 | 5 | 3 | 5 | 2 | 1 | 31 |
| TOTAL | | 9 | 3 | 4 | 6 | 9 | 5 | 7 | 5 | 4 | 52 |
| 89 | Homes | 3 | 5 | 1 | 2 | 2 | 1 | 1 | 0 | 4 | 19 |
| | Dones | 3 | 1 | 6 | 2 | 2 | 4 | 2 | 3 | 2 | 25 |
| TOTAL | | 6 | 6 | 7 | 4 | 4 | 5 | 3 | 3 | 6 | 44 |
| 90 | Homes | 1 | 0 | 1 | 1 | 1 | 1 | 3 | 2 | 0 | 10 |
| | Dones | 2 | 3 | 1 | 2 | 0 | 1 | 5 | 2 | 7 | 23 |
| TOTAL | | 3 | 3 | 2 | 3 | 1 | 2 | 8 | 4 | 7 | 33 |
| 91 | Homes | 2 | 0 | 1 | 0 | 0 | 2 | 1 | 0 | 1 | 7 |
| | Dones | 3 | 2 | 5 | 0 | 3 | 2 | 3 | 1 | 4 | 23 |
| TOTAL | | 5 | 2 | 6 | 0 | 3 | 4 | 4 | 1 | 5 | 30 |
| 92 | Homes | 0 | 0 | 1 | 1 | 0 | 1 | 1 | 1 | 0 | 5 |
| | Dones | 2 | 0 | 0 | 0 | 1 | 2 | 1 | 2 | 1 | 9 |
| TOTAL | | 2 | 0 | 1 | 1 | 1 | 3 | 2 | 3 | 1 | 14 |
| 93 | Homes | 1 | 1 | 0 | 0 | 0 | 0 | 1 | 1 | 0 | 4 |
| | Dones | 1 | 3 | 1 | 2 | 2 | 0 | 1 | 1 | 2 | 13 |
| TOTAL | | 2 | 4 | 1 | 2 | 2 | 0 | 2 | 2 | 2 | 17 |
| 94 | Homes | 0 | 1 | 0 | 0 | 0 | 0 | 0 | 0 | 0 | 1 |
| | Dones | 1 | 3 | 0 | 1 | 1 | 1 | 1 | 1 | 1 | 10 |
| TOTAL | | 1 | 4 | 0 | 1 | 1 | 1 | 1 | 1 | 1 | 11 |
| 95 | Homes | 1 | 1 | 0 | 0 | 0 | 0 | 0 | 0 | 0 | 2 |
| | Dones | 2 | 2 | 0 | 2 | 1 | 2 | 3 | 0 | 4 | 16 |
| TOTAL | | 0 | 3 | 0 | 2 | 1 | 2 | 3 | 0 | 4 | 18 |
| 96 i més | Homes | 1 | 0 | 0 | 2 | 0 | 0 | 1 | 0 | 1 | 5 |
| | Dones | 2 | 0 | 1 | 2 | 1 | 0 | 4 | 3 | 3 | 16 |
| TOTAL | | 3 | 0 | 1 | 4 | 1 | 0 | 5 | 3 | 4 | 21 |
| TOTAL | Homes | 637 | 601 | 635 | 780 | 815 | 1037 | 980 | 982 | 1282 | 7749 |
| | Dones | 679 | 688 | 703 | 843 | 814 | 1092 | 981 | 1006 | 1286 | 8092 |
| TOTAL | | 1316 | 1289 | 1338 | 1623 | 1629 | 2129 | 1961 | 1988 | 2568 | 15841 |

22.4 MOVIMENTS, PER SECCIONS, DEL DISTRICTE CINQUÈ DURANT EL 2023

| ALTES | | | | | | | | | | | | | |
|---------------|-----------------------------------|-----------|-------------------------|------------|----------------------------|------------|-------------|-------------|------------|------------------------------|------------|------------|--------------|
| SECCIÓ | EN LA SECCIÓ I AL MUNICIPI | | | | | | | | | PER CANVI DE DOMICILI | | | TOTAL |
| | Per naixement | | Per canvi de residència | | De l'estranger i omissions | | Total Homes | Total Dones | TOTAL | Homes | Dones | TOTAL | |
| | Homes | Dones | Homes | Dones | Homes | Dones | | | | | | | |
| 5-1 | 2 | 2 | 26 | 17 | 12 | 8 | 40 | 27 | 67 | 31 | 46 | 77 | 144 |
| 5-2 | 6 | 2 | 21 | 20 | 9 | 16 | 36 | 38 | 74 | 22 | 29 | 51 | 125 |
| 5-3 | 6 | 3 | 25 | 21 | 20 | 12 | 51 | 36 | 87 | 29 | 24 | 53 | 140 |
| 5-4 | 2 | 2 | 22 | 17 | 9 | 13 | 33 | 32 | 65 | 23 | 31 | 54 | 119 |
| 5-5 | 5 | 5 | 23 | 20 | 17 | 14 | 45 | 39 | 84 | 30 | 24 | 54 | 138 |
| 5-6 | 5 | 3 | 35 | 46 | 12 | 3 | 52 | 52 | 104 | 48 | 51 | 99 | 203 |
| 5-7 | 2 | 4 | 17 | 26 | 19 | 11 | 38 | 41 | 79 | 30 | 26 | 56 | 135 |
| 5-8 | 2 | 5 | 20 | 19 | 7 | 11 | 29 | 35 | 64 | 30 | 21 | 51 | 115 |
| 5-9 | 15 | 11 | 36 | 53 | 19 | 20 | 70 | 84 | 154 | 132 | 138 | 270 | 424 |
| TOTAL | 45 | 37 | 225 | 239 | 124 | 108 | 394 | 384 | 778 | 375 | 390 | 765 | 1543 |

| BAIXES | | | | | | | | | | | | | |
|---------------|-----------------------------------|-----------|-------------------------|------------|-----------|-----------|-------------|-------------|------------|------------------------------|------------|------------|--------------|
| SECCIÓ | EN LA SECCIÓ I AL MUNICIPI | | | | | | | | | PER CANVI DE DOMICILI | | | TOTAL |
| | Defuncions | | Per canvi de residència | | Altres | | Total Homes | Total Dones | TOTAL | | | TOTAL | |
| | | | | | | | | | | | | | |
| 5-1 | 5 | 6 | 30 | 30 | 7 | 4 | 42 | 40 | 82 | 38 | 36 | 74 | 156 |
| 5-2 | 4 | 6 | 27 | 24 | 8 | 4 | 39 | 34 | 73 | 32 | 34 | 66 | 139 |
| 5-3 | 5 | 3 | 25 | 25 | 7 | 1 | 37 | 29 | 66 | 27 | 33 | 60 | 126 |
| 5-4 | 7 | 6 | 19 | 20 | 9 | 7 | 35 | 33 | 68 | 33 | 29 | 62 | 130 |
| 5-5 | 4 | 4 | 25 | 19 | 6 | 11 | 35 | 34 | 69 | 32 | 24 | 56 | 125 |
| 5-6 | 7 | 7 | 29 | 13 | 10 | 8 | 46 | 28 | 74 | 30 | 48 | 78 | 152 |
| 5-7 | 9 | 9 | 28 | 24 | 9 | 0 | 46 | 33 | 79 | 34 | 50 | 84 | 163 |
| 5-8 | 7 | 6 | 26 | 20 | 2 | 1 | 35 | 27 | 62 | 25 | 33 | 58 | 120 |
| 5-9 | 8 | 16 | 29 | 23 | 7 | 5 | 44 | 44 | 88 | 23 | 32 | 55 | 143 |
| TOTAL | 56 | 63 | 238 | 198 | 65 | 41 | 359 | 302 | 661 | 274 | 319 | 593 | 1254 |

23. DADES SOBRE POBLACIÓ DE LES TRES ÀREES BÀSIQUES DE SALUT



Divisió del terme municipal segons les 3 àrees

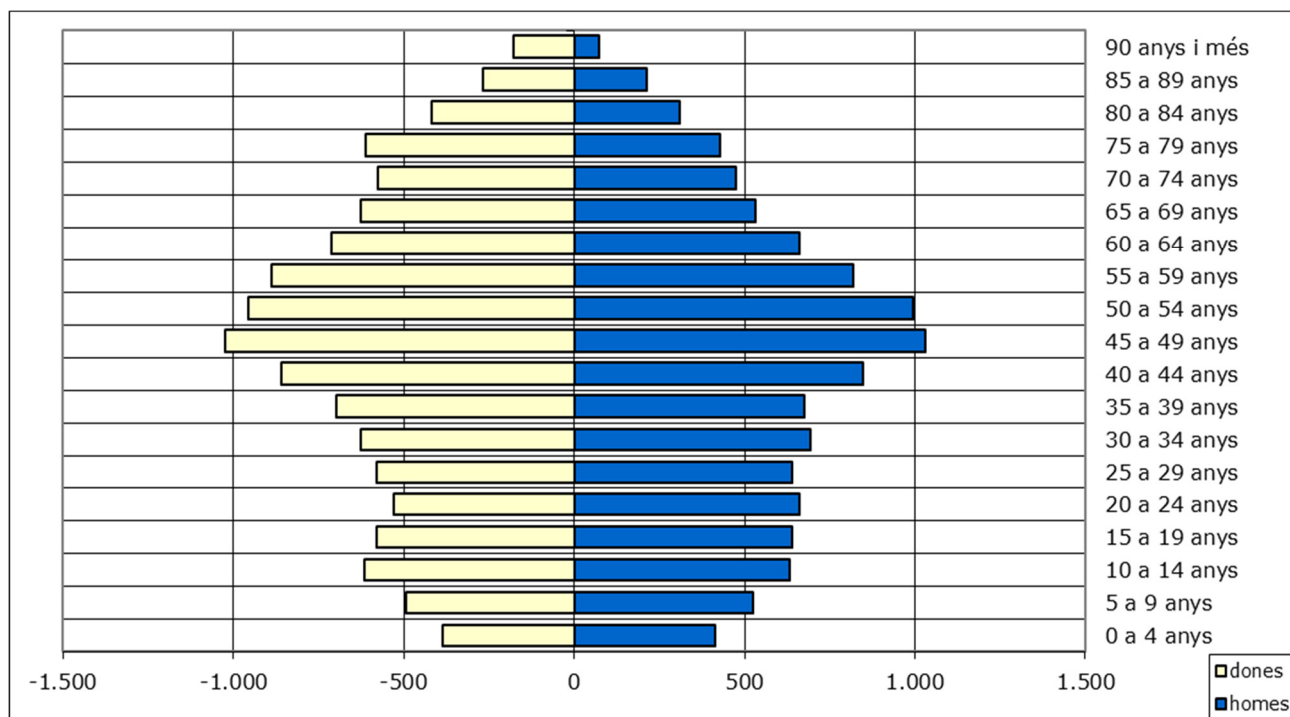
Situació dels Centres d'Atenció Primària (CAP):

1. CAP Ramona Via
2. CAP Disset de Setembre
3. CAP Doctor Pujol i Capsada

23. 1. DISTRIBUCIÓ DE LA POBLACIÓ DE LES 3 ÀREES BÀSIQUES DE SALUT , PER GRUPS D'EDAT I SEXE

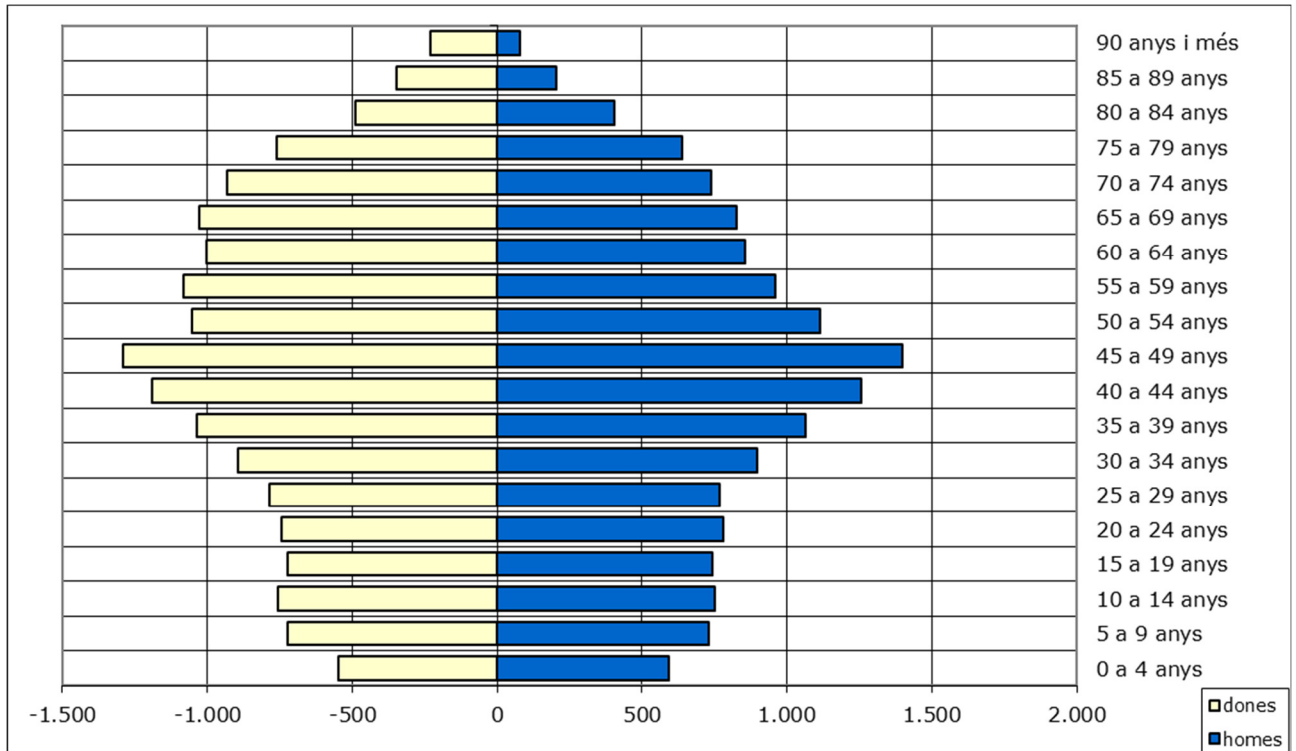
| Grups d'edat | Zona 1 | | | Zona 2 | | | Zona 3 | | |
|-----------------|---------------|---------------|---------------|---------------|---------------|---------------|--------------|--------------|---------------|
| | Homes | Dones | Total | Homes | Dones | Total | Homes | Dones | Total |
| 0-4 | 413 | 386 | 799 | 593 | 547 | 1.140 | 304 | 247 | 551 |
| 5-9 | 524 | 493 | 1.017 | 729 | 724 | 1.453 | 360 | 333 | 693 |
| 10-14 | 631 | 614 | 1.245 | 753 | 757 | 1.510 | 411 | 414 | 825 |
| 15-19 | 640 | 580 | 1.220 | 743 | 722 | 1.465 | 449 | 447 | 896 |
| 20-24 | 661 | 528 | 1.189 | 782 | 745 | 1.527 | 405 | 400 | 805 |
| 25-29 | 639 | 580 | 1.219 | 768 | 783 | 1.551 | 382 | 283 | 665 |
| 30-34 | 694 | 625 | 1.319 | 898 | 894 | 1.792 | 348 | 323 | 671 |
| 35-39 | 677 | 699 | 1.376 | 1.064 | 1.034 | 2.098 | 385 | 384 | 769 |
| 40-44 | 848 | 859 | 1.707 | 1.256 | 1.190 | 2.446 | 475 | 445 | 920 |
| 45-49 | 1.032 | 1.023 | 2.055 | 1.399 | 1.291 | 2.690 | 546 | 605 | 1.151 |
| 50-54 | 995 | 954 | 1.949 | 1.113 | 1.054 | 2.167 | 602 | 534 | 1.136 |
| 55-59 | 820 | 888 | 1.708 | 959 | 1.083 | 2.042 | 443 | 478 | 921 |
| 60-64 | 660 | 711 | 1.371 | 854 | 1.002 | 1.856 | 370 | 409 | 779 |
| 65-69 | 533 | 625 | 1.158 | 828 | 1.028 | 1.856 | 305 | 333 | 638 |
| 70-74 | 475 | 574 | 1.049 | 738 | 933 | 1.671 | 237 | 299 | 536 |
| 75-79 | 429 | 613 | 1.042 | 637 | 762 | 1.399 | 199 | 295 | 494 |
| 80-84 | 311 | 419 | 730 | 406 | 488 | 894 | 92 | 171 | 263 |
| 85-89 | 213 | 269 | 482 | 204 | 346 | 550 | 61 | 128 | 189 |
| 90 i més | 74 | 179 | 253 | 78 | 228 | 306 | 26 | 74 | 100 |
| TOTALS | 11.269 | 11.619 | 22.888 | 14.802 | 15.611 | 30.413 | 6.400 | 6.602 | 13.002 |

23. 2. DISTRIBUCIÓ DE LA POBLACIÓ DE L'ÀREA DE SALUT 1



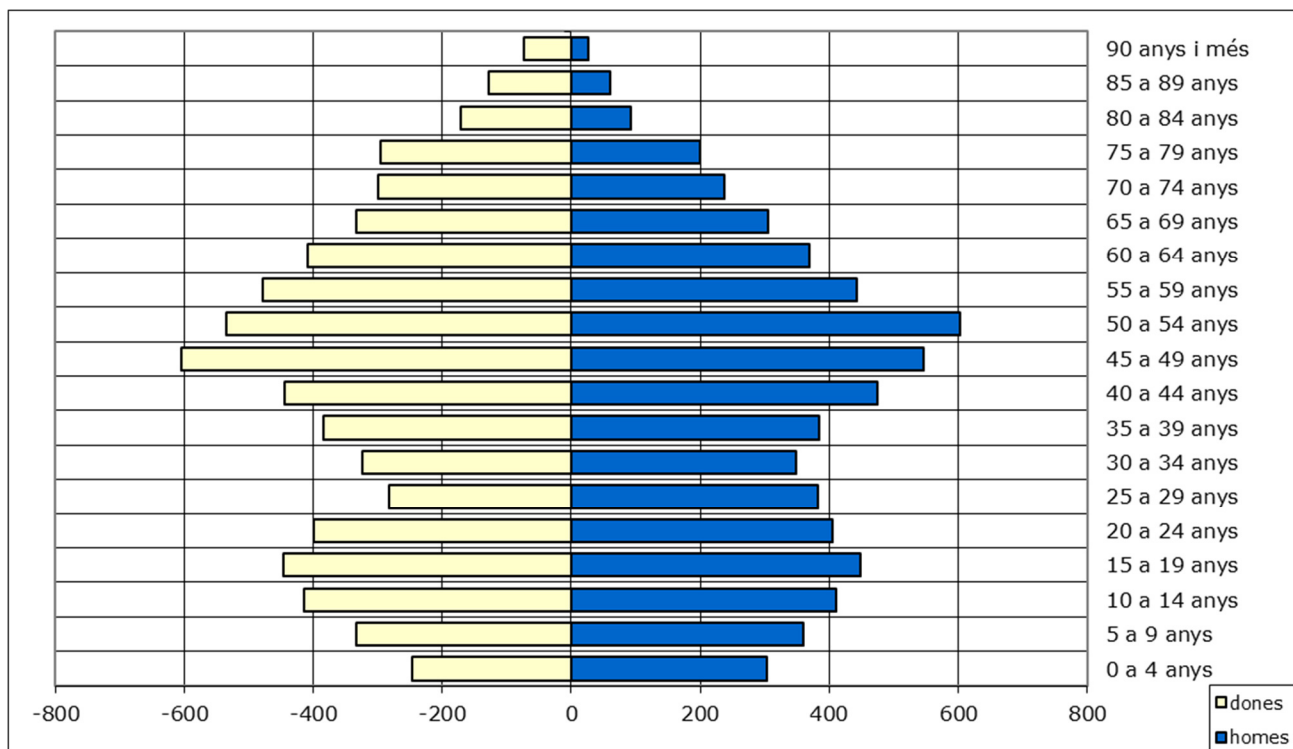
| Grup d'edat | homes | dones | TOTAL | % sobre total |
|----------------------|---------------|---------------|---------------|---------------|
| 0 a 4 anys | 413 | 386 | 799 | 3,49% |
| 5 a 9 anys | 524 | 493 | 1.017 | 4,44% |
| 10 a 14 anys | 631 | 614 | 1.245 | 5,44% |
| 15 a 19 anys | 640 | 580 | 1.220 | 5,33% |
| 20 a 24 anys | 661 | 528 | 1.189 | 5,19% |
| 25 a 29 anys | 639 | 580 | 1.219 | 5,33% |
| 30 a 34 anys | 694 | 625 | 1.319 | 5,76% |
| 35 a 39 anys | 677 | 699 | 1.376 | 6,01% |
| 40 a 44 anys | 848 | 859 | 1.707 | 7,46% |
| 45 a 49 anys | 1.032 | 1.023 | 2.055 | 8,98% |
| 50 a 54 anys | 995 | 954 | 1.949 | 8,52% |
| 55 a 59 anys | 820 | 888 | 1.708 | 7,46% |
| 60 a 64 anys | 660 | 711 | 1.371 | 5,99% |
| 65 a 69 anys | 533 | 625 | 1.158 | 5,06% |
| 70 a 74 anys | 475 | 574 | 1.049 | 4,58% |
| 75 a 79 anys | 429 | 613 | 1.042 | 4,55% |
| 80 a 84 anys | 311 | 419 | 730 | 3,19% |
| 85 a 89 anys | 213 | 269 | 482 | 2,11% |
| 90 anys i més | 74 | 179 | 253 | 1,11% |
| TOTAL | 11.269 | 11.619 | 22.888 | 100% |

23. 3. DISTRIBUCIÓ DE LA POBLACIÓ DE L'ÀREA DE SALUT 2



| Grup d'edat | homes | dones | TOTAL | % sobre total |
|----------------------|---------------|---------------|---------------|---------------|
| 0 a 4 anys | 593 | 547 | 1.140 | 3,75% |
| 5 a 9 anys | 729 | 724 | 1.453 | 4,78% |
| 10 a 14 anys | 753 | 757 | 1.510 | 4,96% |
| 15 a 19 anys | 743 | 722 | 1.465 | 4,82% |
| 20 a 24 anys | 782 | 745 | 1.527 | 5,02% |
| 25 a 29 anys | 768 | 783 | 1.551 | 5,10% |
| 30 a 34 anys | 898 | 894 | 1.792 | 5,89% |
| 35 a 39 anys | 1.064 | 1.034 | 2.098 | 6,90% |
| 40 a 44 anys | 1.256 | 1.190 | 2.446 | 8,04% |
| 45 a 49 anys | 1.399 | 1.291 | 2.690 | 8,84% |
| 50 a 54 anys | 1.113 | 1.054 | 2.167 | 7,13% |
| 55 a 59 anys | 959 | 1.083 | 2.042 | 6,71% |
| 60 a 64 anys | 854 | 1.002 | 1.856 | 6,10% |
| 65 a 69 anys | 828 | 1.028 | 1.856 | 6,10% |
| 70 a 74 anys | 738 | 933 | 1.671 | 5,49% |
| 75 a 79 anys | 637 | 762 | 1.399 | 4,60% |
| 80 a 84 anys | 406 | 488 | 894 | 2,94% |
| 85 a 89 anys | 204 | 346 | 550 | 1,81% |
| 90 anys i més | 78 | 228 | 306 | 1,01% |
| TOTAL | 14.802 | 15.611 | 30.413 | 100% |

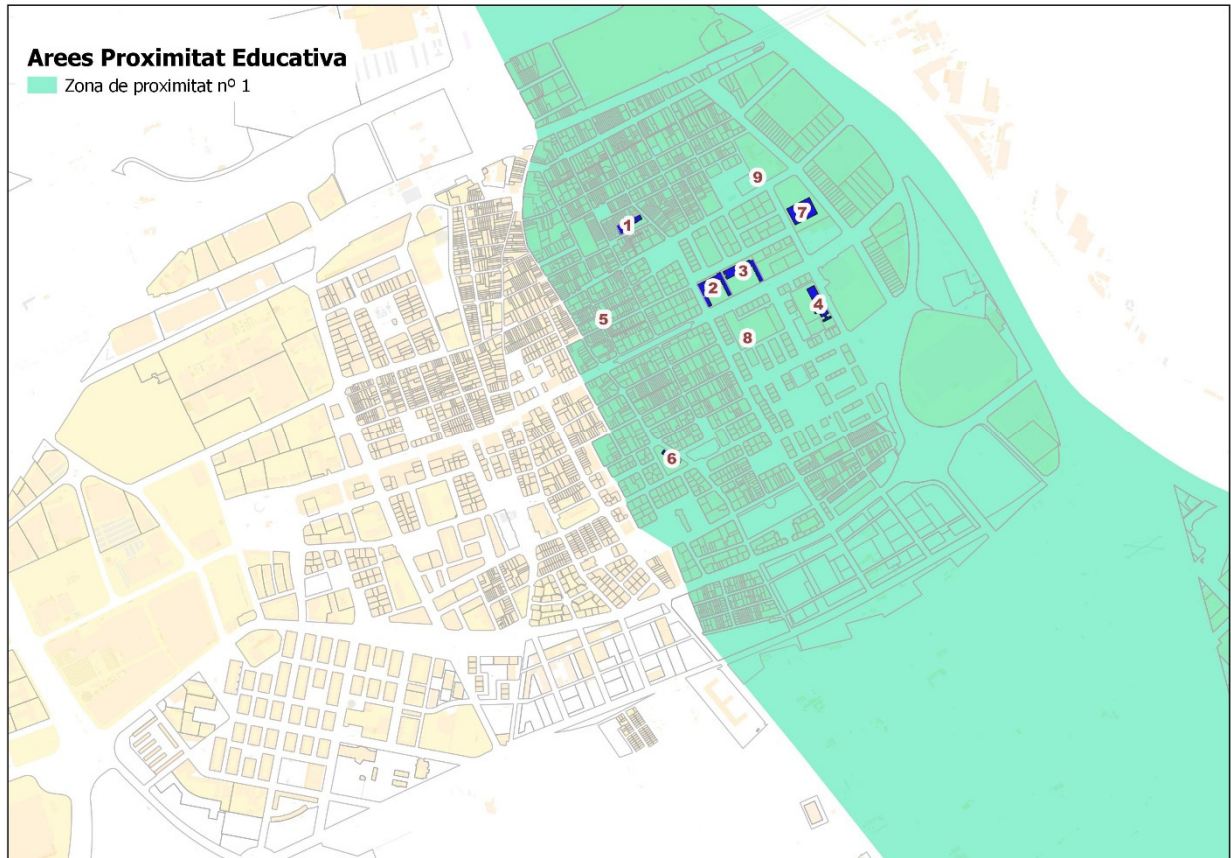
23. 4. DISTRIBUCIÓ DE LA POBLACIÓ DE L'ÀREA DE SALUT 3



| Grup d'edat | homes | dones | TOTAL | % sobre total |
|----------------------|--------------|--------------|---------------|---------------|
| 0 a 4 anys | 304 | 247 | 551 | 4,24% |
| 5 a 9 anys | 360 | 333 | 693 | 5,33% |
| 10 a 14 anys | 411 | 414 | 825 | 6,35% |
| 15 a 19 anys | 449 | 447 | 896 | 6,89% |
| 20 a 24 anys | 405 | 400 | 805 | 6,19% |
| 25 a 29 anys | 382 | 283 | 665 | 5,11% |
| 30 a 34 anys | 348 | 323 | 671 | 5,16% |
| 35 a 39 anys | 385 | 384 | 769 | 5,91% |
| 40 a 44 anys | 475 | 445 | 920 | 7,08% |
| 45 a 49 anys | 546 | 605 | 1.151 | 8,85% |
| 50 a 54 anys | 602 | 534 | 1.136 | 8,74% |
| 55 a 59 anys | 443 | 478 | 921 | 7,08% |
| 60 a 64 anys | 370 | 409 | 779 | 5,99% |
| 65 a 69 anys | 305 | 333 | 638 | 4,91% |
| 70 a 74 anys | 237 | 299 | 536 | 4,12% |
| 75 a 79 anys | 199 | 295 | 494 | 3,80% |
| 80 a 84 anys | 92 | 171 | 263 | 2,02% |
| 85 a 89 anys | 61 | 128 | 189 | 1,45% |
| 90 anys i més | 26 | 74 | 100 | 0,77% |
| TOTAL | 6.400 | 6.602 | 13.002 | 100% |

24. DADES POBLACIÓ DE LES ZONES D'EDUCACIÓ INFANTIL I PRIMÀRIA

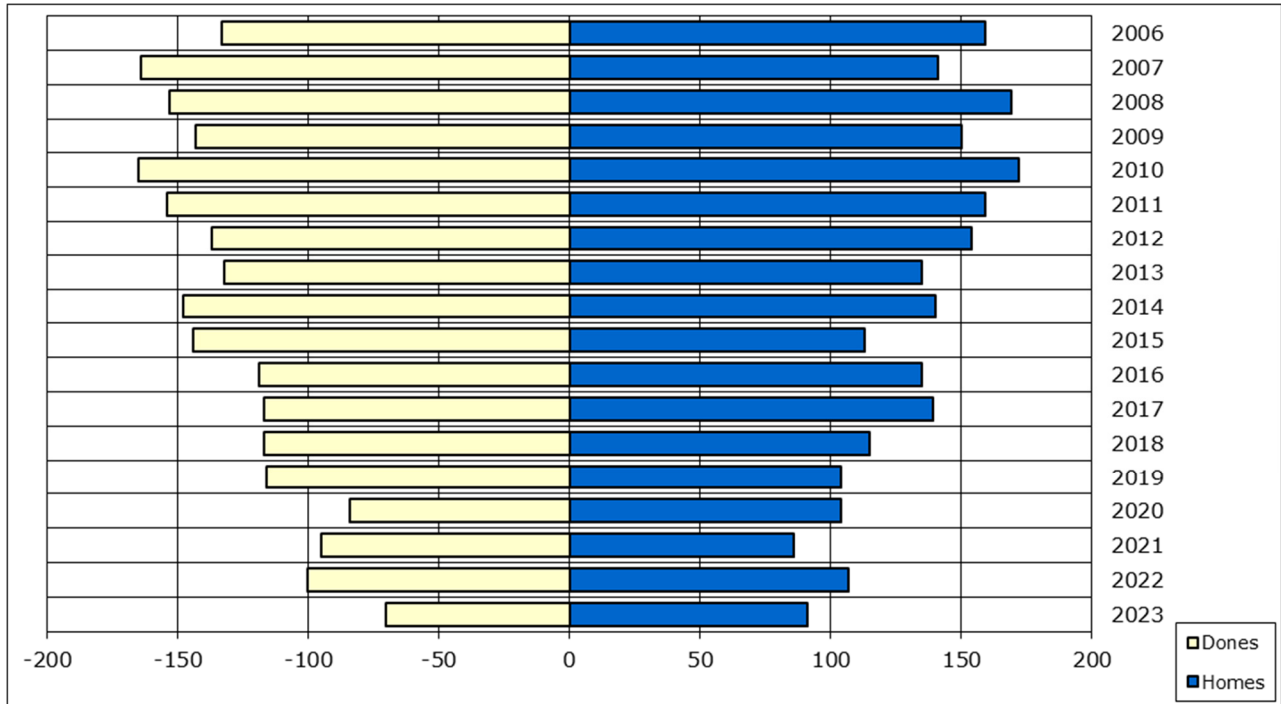
24. 1. ZONA EDUCACIÓ INFANTIL I PRIMÀRIA 1



Centres d'educació Infantil i Primària, Secundària i de F. Professional de la zona 1

1. Escola Joan Maragall
2. Escola Sant Jaume
3. Escola Josep Tarradellas
4. Escola Charles Darwin
5. Escola Nostra Senyora del Mar Garcia Lorca
6. Escola Jacint Verdaguer
7. Institut Salvador Dalí
8. Institut Estany de la Ricarda
9. Institut Illa dels Banyols

24. 2. MENORS DE 18 ANYS DE LA ZONA D'EDUCACIÓ 1



| Any | Homes | Dones | TOTAL |
|--------------|--------------|--------------|--------------|
| 2023 | 91 | 70 | 161 |
| 2022 | 107 | 100 | 207 |
| 2021 | 86 | 95 | 181 |
| 2020 | 104 | 84 | 188 |
| 2019 | 104 | 116 | 220 |
| 2018 | 115 | 117 | 232 |
| 2017 | 139 | 117 | 256 |
| 2016 | 135 | 119 | 254 |
| 2015 | 113 | 144 | 257 |
| 2014 | 140 | 148 | 288 |
| 2013 | 135 | 132 | 267 |
| 2012 | 154 | 137 | 291 |
| 2011 | 159 | 154 | 313 |
| 2010 | 172 | 165 | 337 |
| 2009 | 150 | 143 | 293 |
| 2008 | 169 | 153 | 322 |
| 2007 | 141 | 164 | 305 |
| 2006 | 159 | 133 | 292 |
| TOTAL | 2.373 | 2.291 | 4.664 |

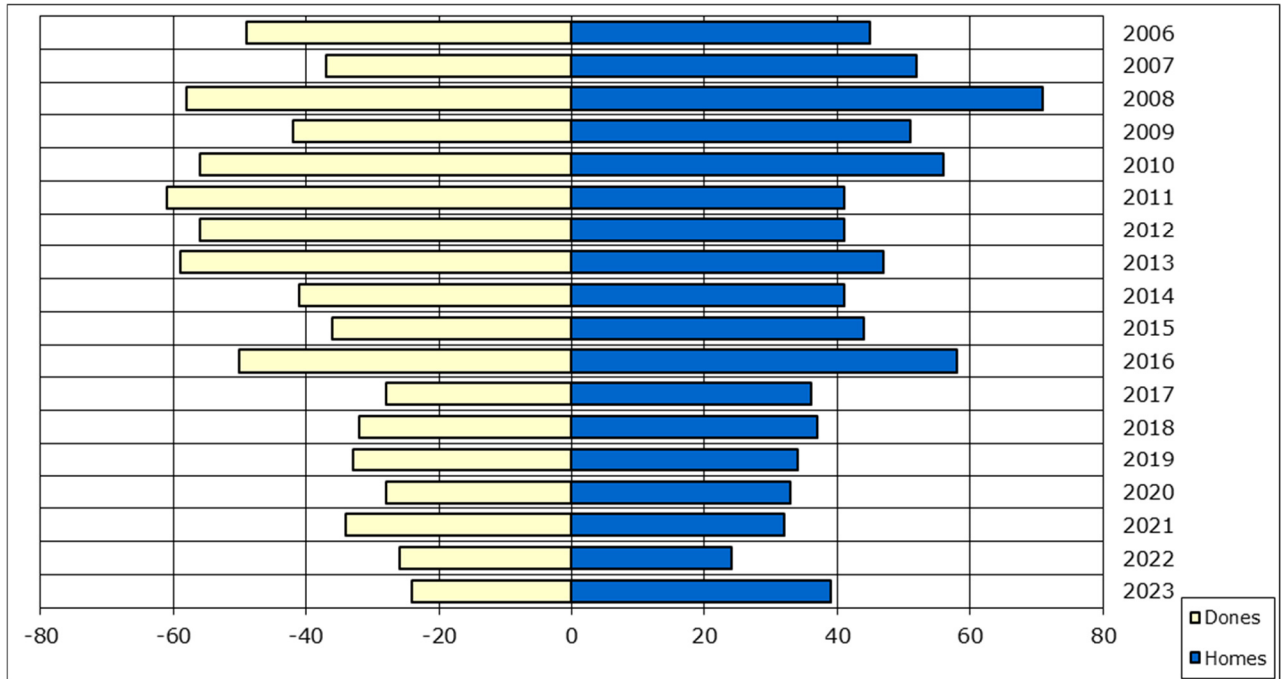
24. 3. ZONA D'EDUCACIÓ INFANTIL I PRIMÀRIA 2



Centres d'educació Infantil i Primària, Secundària i de F. Professional de la zona 2

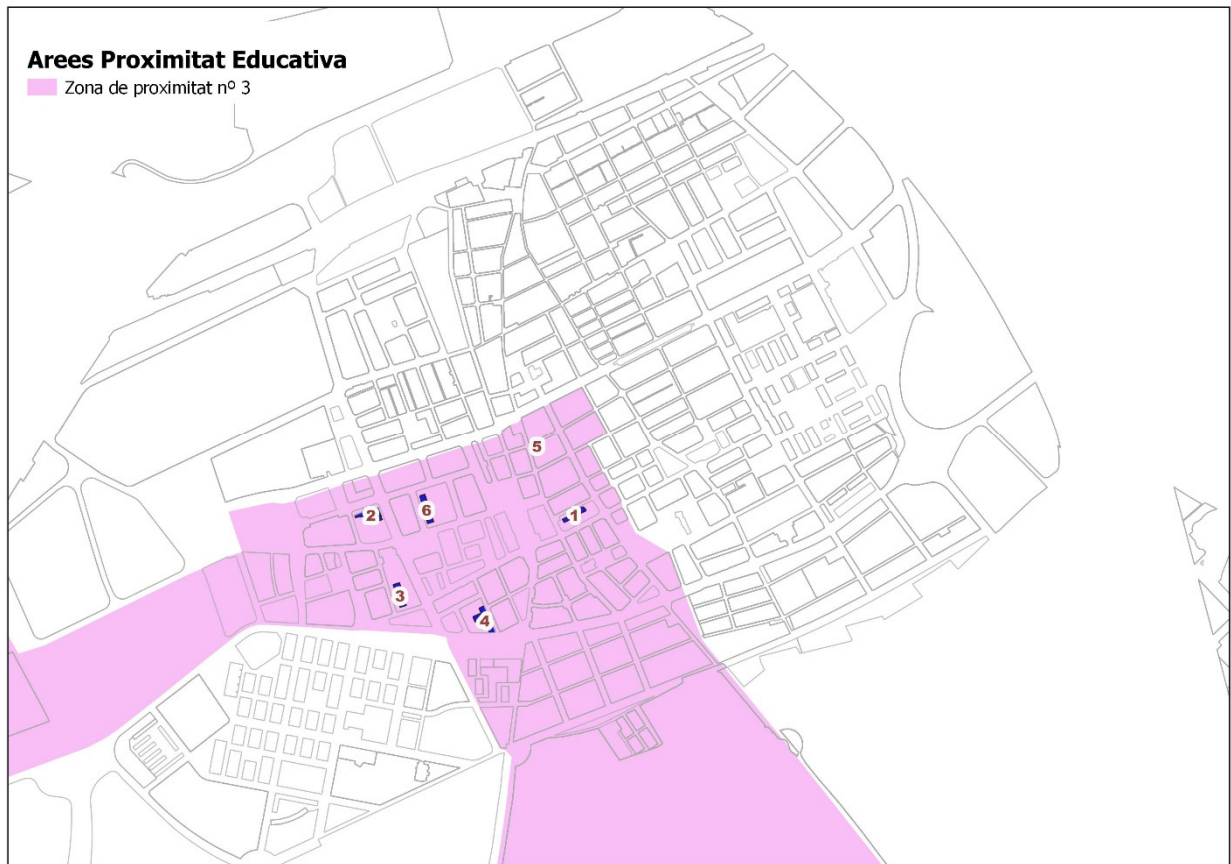
1. Escola del Parc
2. Escola Galileo Galilei
3. Escola La Seda
4. Institut Ribera Baixa
5. Escola Mare de Déu del Carme (seu 1)
6. Institut Rosa Ribas Parellada

24. 4. MENORS DE 18 ANYS DE LA ZONA D'EDUCACIÓ 2



| Any | Homes | Dones | TOTAL |
|--------------|------------|------------|--------------|
| 2023 | 39 | 24 | 63 |
| 2022 | 24 | 26 | 50 |
| 2021 | 32 | 34 | 66 |
| 2020 | 33 | 28 | 61 |
| 2019 | 34 | 33 | 67 |
| 2018 | 37 | 32 | 69 |
| 2017 | 36 | 28 | 64 |
| 2016 | 58 | 50 | 108 |
| 2015 | 44 | 36 | 80 |
| 2014 | 41 | 41 | 82 |
| 2013 | 47 | 59 | 106 |
| 2012 | 41 | 56 | 97 |
| 2011 | 41 | 61 | 102 |
| 2010 | 56 | 56 | 112 |
| 2009 | 51 | 42 | 93 |
| 2008 | 71 | 58 | 129 |
| 2007 | 52 | 37 | 89 |
| 2006 | 45 | 49 | 94 |
| TOTAL | 782 | 750 | 1.532 |

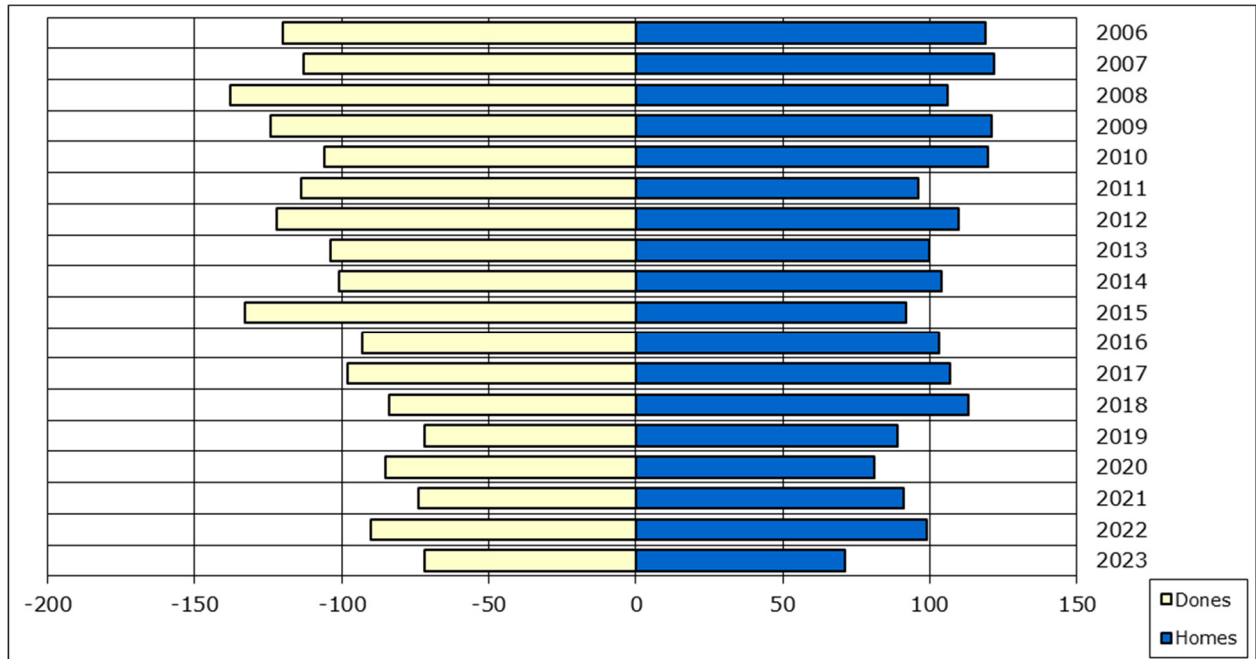
24. 5. ZONA D'EDUCACIÓ INFANTIL I PRIMÀRIA 3



Centres d'educació Infantil i Primària, Secundària i de F. Professional de la zona 3

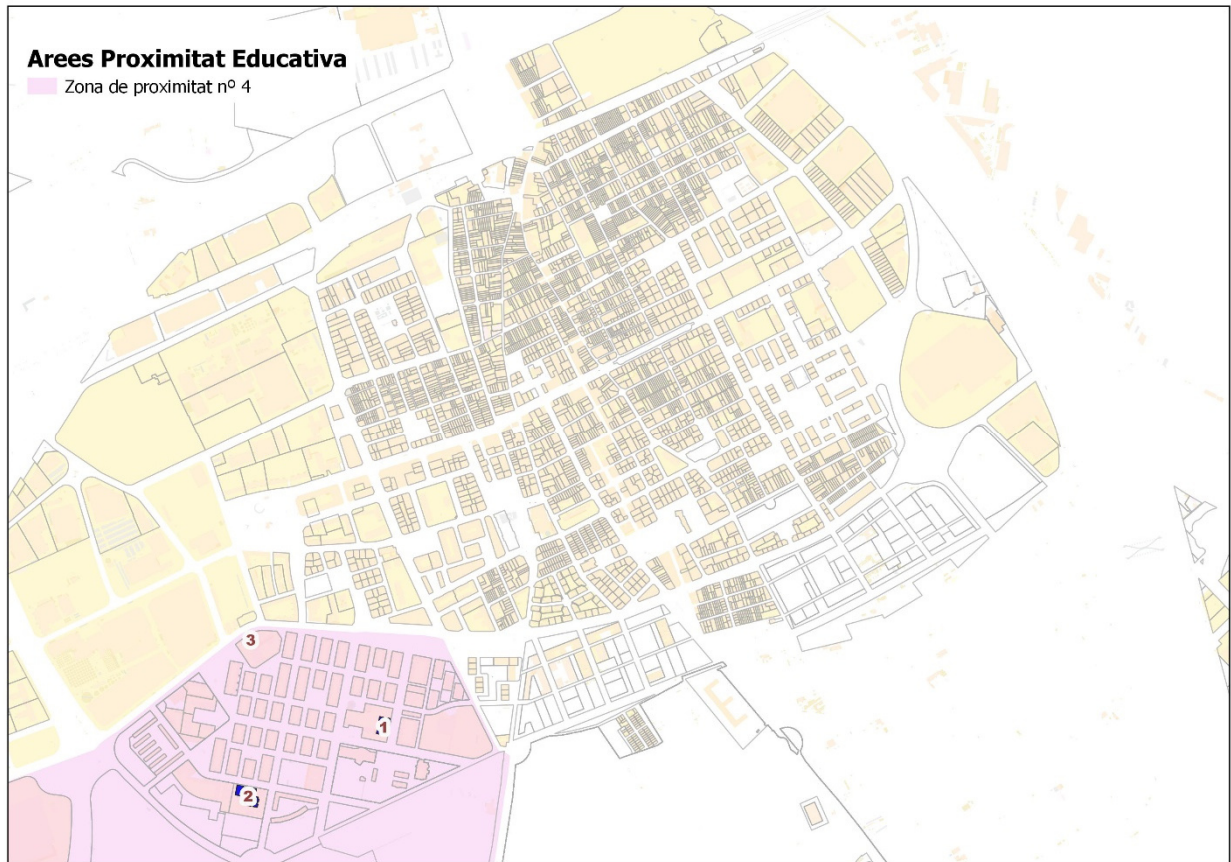
1. Escola Bernat Metge
2. Escola Ramon Llull
3. Institut Escola Pepa Colomer
4. Escola EE Can Rigol (centre adscrit a tot el municipi)
5. Escola Mare de Déu del Carme (seu 2)
6. Institut Baldiri Guilera

24. 6. MENORS DE 18 ANYS DE LA ZONA D'EDUCACIÓ 3



| Any | Homes | Dones | TOTAL |
|--------------|--------------|--------------|--------------|
| 2023 | 71 | 72 | 143 |
| 2022 | 99 | 90 | 189 |
| 2021 | 91 | 74 | 165 |
| 2020 | 81 | 85 | 166 |
| 2019 | 89 | 72 | 161 |
| 2018 | 113 | 84 | 197 |
| 2017 | 107 | 98 | 205 |
| 2016 | 103 | 93 | 196 |
| 2015 | 92 | 133 | 225 |
| 2014 | 104 | 101 | 205 |
| 2013 | 100 | 104 | 204 |
| 2012 | 110 | 122 | 232 |
| 2011 | 96 | 114 | 210 |
| 2010 | 120 | 106 | 226 |
| 2009 | 121 | 124 | 245 |
| 2008 | 106 | 138 | 244 |
| 2007 | 122 | 113 | 235 |
| 2006 | 119 | 120 | 239 |
| TOTAL | 1.844 | 1.843 | 3.687 |

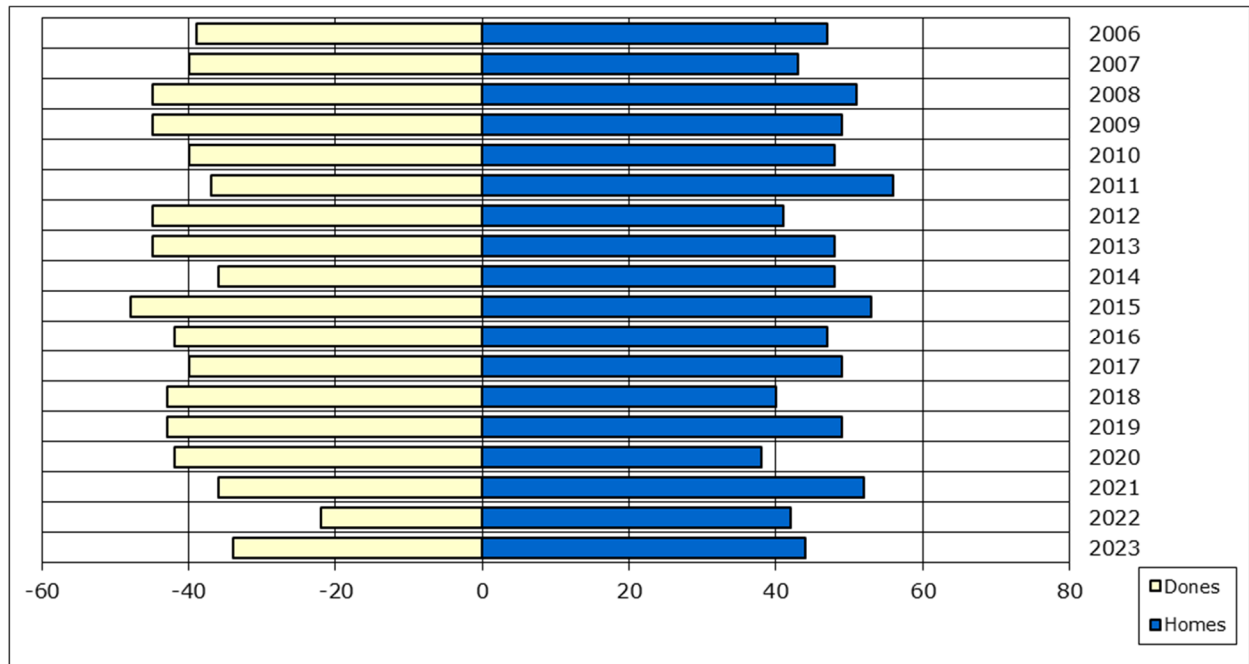
24. 7. ZONA D'EDUCACIÓ INFANTIL I PRIMÀRIA 4



Centres d'educació Infantil i Primària, Secundària i de F. Professional de la zona 4

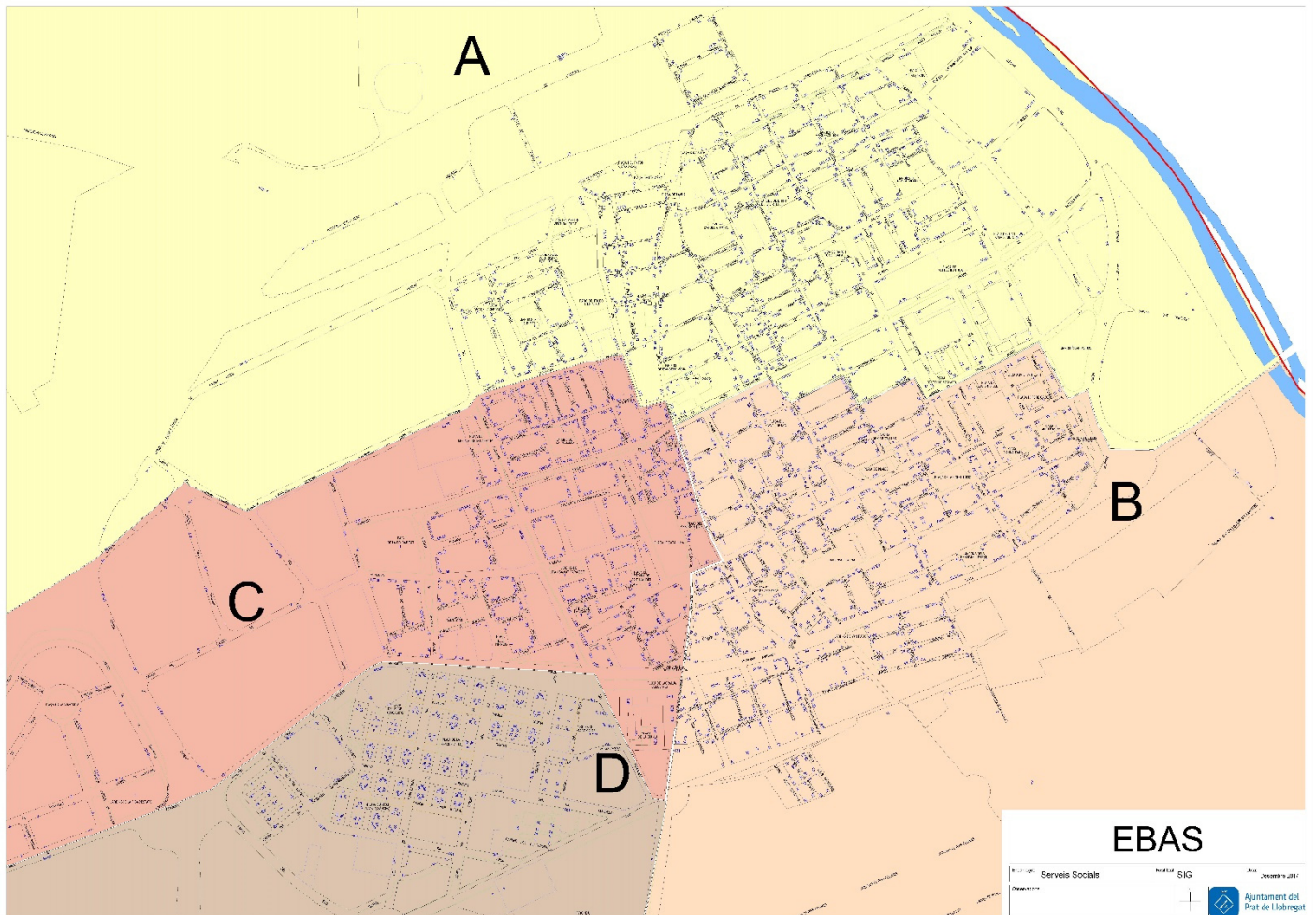
1. Escola Jaume Balmes
2. Institut Escola del Prat
3. Institut Les Salines

24. 8. MENORS DE 18 ANYS DE LA ZONA D'EDUCACIÓ 4



| Any | Homes | Dones | TOTAL |
|--------------|------------|------------|--------------|
| 2023 | 44 | 34 | 78 |
| 2022 | 42 | 22 | 64 |
| 2021 | 52 | 36 | 88 |
| 2020 | 38 | 42 | 80 |
| 2019 | 49 | 43 | 92 |
| 2018 | 40 | 43 | 83 |
| 2017 | 49 | 40 | 89 |
| 2016 | 47 | 42 | 89 |
| 2015 | 53 | 48 | 101 |
| 2014 | 48 | 36 | 84 |
| 2013 | 48 | 45 | 93 |
| 2012 | 41 | 45 | 86 |
| 2011 | 56 | 37 | 93 |
| 2010 | 48 | 40 | 88 |
| 2009 | 49 | 45 | 94 |
| 2008 | 51 | 45 | 96 |
| 2007 | 43 | 40 | 83 |
| 2006 | 47 | 39 | 86 |
| TOTAL | 845 | 722 | 1.567 |

25. DADES SOBRE POBLACIÓ DELS QUATRE EQUIPS BÀSICS D'ATENCIÓ SOCIAL (EBAS)



Divisió del terme municipal segons els 4 equips

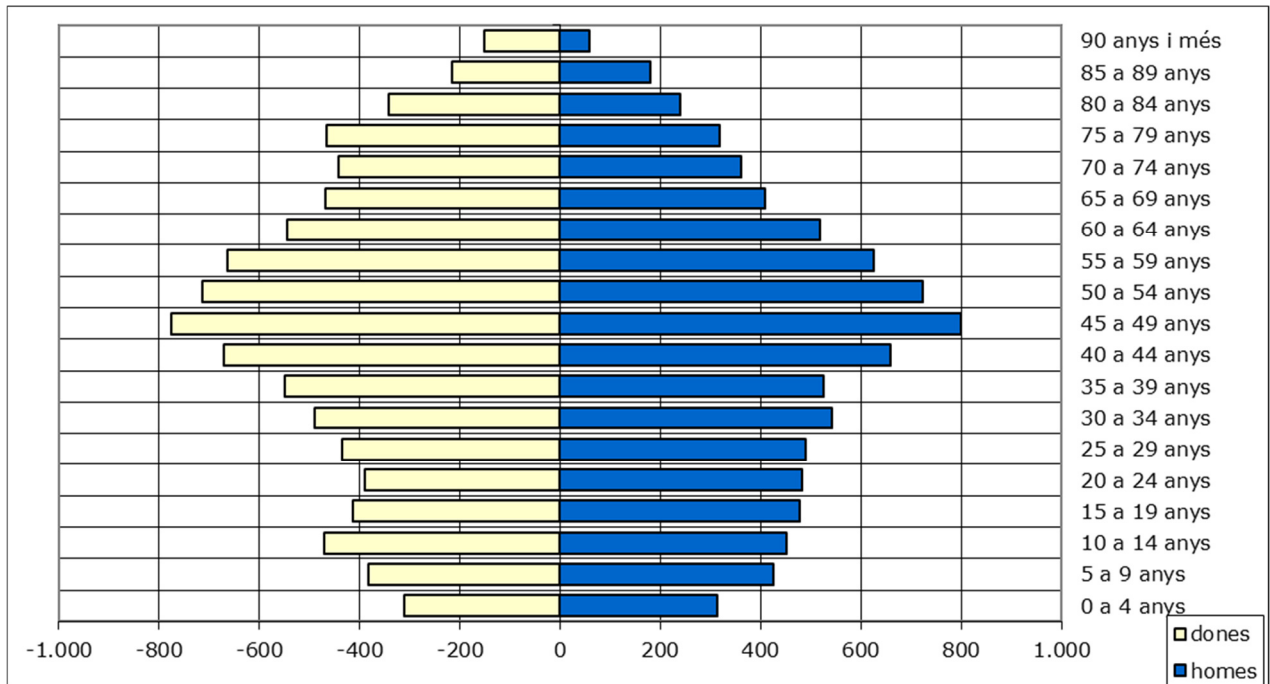
Situació dels Equips Bàsics d'Atenció Social (EBAS)

- A.** EBAS Centre
- B.** EBAS Marina
- C.** EBAS Ribera Baixa
- D.** EBAS Sant Cosme

25. 1. DISTRIBUCIÓ DE LA POBLACIÓ DELS 4 EQUIPS BÀSICS D'ATENCIÓ SOCIAL , PER GRUPS D'EDAT I SEXE

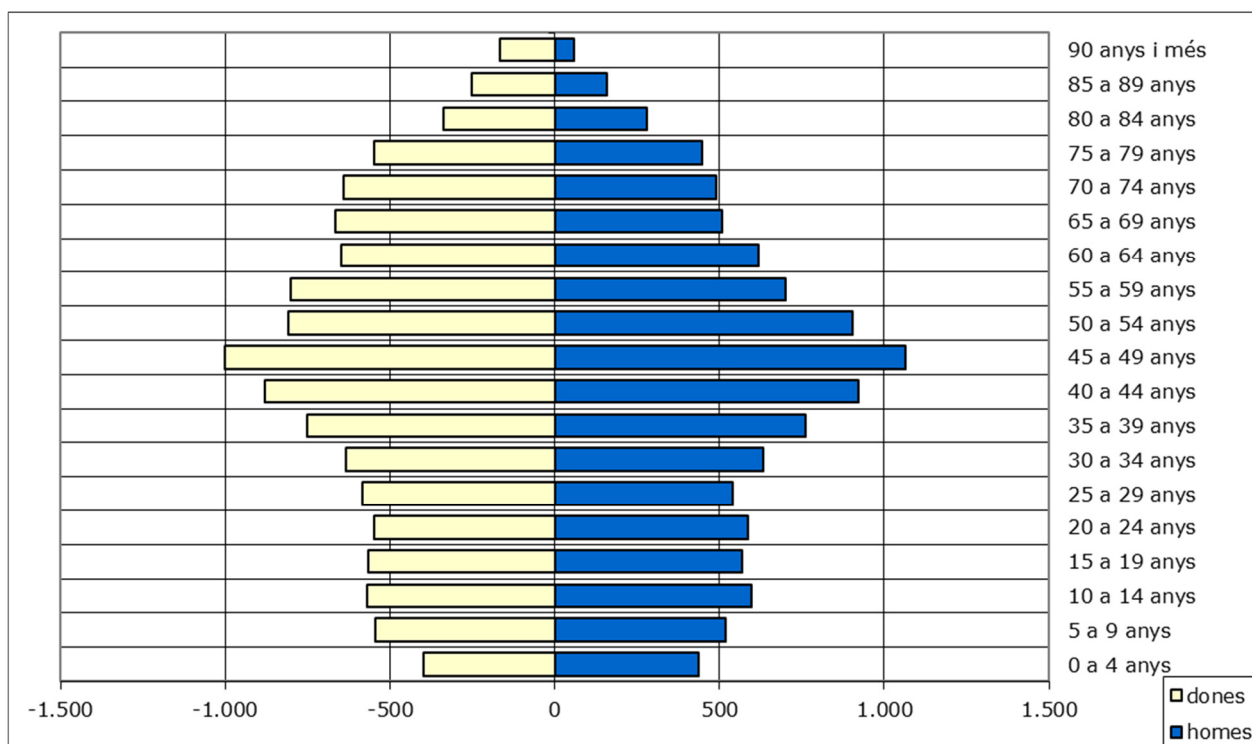
| Grups d'edat | EBAS 1 | | | EBAS 2 | | | EBAS 3 | | | EBAS 4 | | |
|---------------|--------------|--------------|---------------|---------------|---------------|---------------|--------------|--------------|---------------|--------------|--------------|--------------|
| | 313 | 311 | Total | Homes | Dones | Total | Homes | Dones | Total | Homes | Dones | Total |
| 0-4 | 313 | 311 | 624 | 436 | 398 | 834 | 336 | 294 | 630 | 225 | 177 | 402 |
| 5-9 | 426 | 382 | 808 | 519 | 544 | 1.063 | 432 | 415 | 847 | 236 | 209 | 445 |
| 10-14 | 453 | 470 | 923 | 597 | 570 | 1.167 | 500 | 528 | 1.028 | 245 | 217 | 462 |
| 15-19 | 478 | 413 | 891 | 567 | 566 | 1.133 | 536 | 569 | 1.105 | 251 | 201 | 452 |
| 20-24 | 483 | 390 | 873 | 588 | 548 | 1.136 | 564 | 505 | 1.069 | 213 | 230 | 443 |
| 25-29 | 490 | 434 | 924 | 541 | 585 | 1.126 | 540 | 443 | 983 | 218 | 184 | 402 |
| 30-34 | 542 | 490 | 1.032 | 632 | 635 | 1.267 | 549 | 510 | 1.059 | 217 | 207 | 424 |
| 35-39 | 525 | 549 | 1.074 | 760 | 750 | 1.510 | 588 | 560 | 1.148 | 253 | 258 | 511 |
| 40-44 | 659 | 669 | 1.328 | 922 | 879 | 1.801 | 714 | 696 | 1.410 | 284 | 250 | 534 |
| 45-49 | 799 | 775 | 1.574 | 1.065 | 1.001 | 2.066 | 826 | 890 | 1.716 | 287 | 253 | 540 |
| 50-54 | 724 | 713 | 1.437 | 905 | 810 | 1.715 | 824 | 783 | 1.607 | 257 | 236 | 493 |
| 55-59 | 625 | 664 | 1.289 | 699 | 802 | 1.501 | 669 | 722 | 1.391 | 229 | 261 | 490 |
| 60-64 | 518 | 545 | 1.063 | 617 | 647 | 1.264 | 537 | 698 | 1.235 | 212 | 232 | 444 |
| 65-69 | 410 | 468 | 878 | 508 | 665 | 1.173 | 585 | 688 | 1.273 | 163 | 165 | 328 |
| 70-74 | 362 | 442 | 804 | 492 | 642 | 1.134 | 474 | 573 | 1.047 | 122 | 149 | 271 |
| 75-79 | 319 | 465 | 784 | 447 | 549 | 996 | 404 | 503 | 907 | 95 | 153 | 248 |
| 80-84 | 241 | 341 | 582 | 280 | 339 | 619 | 242 | 296 | 538 | 46 | 102 | 148 |
| 85-89 | 180 | 215 | 395 | 159 | 253 | 412 | 103 | 194 | 297 | 36 | 81 | 117 |
| 90 i més | 58 | 151 | 209 | 57 | 167 | 224 | 46 | 127 | 173 | 17 | 36 | 53 |
| TOTALS | 8.605 | 8.887 | 17.492 | 10.791 | 11.350 | 22.141 | 9.469 | 9.994 | 19.463 | 3.606 | 3.601 | 7.207 |

25. 2. DISTRIBUCIÓ DE LA POBLACIÓ DE L'EBAS 1 (CENTRE)



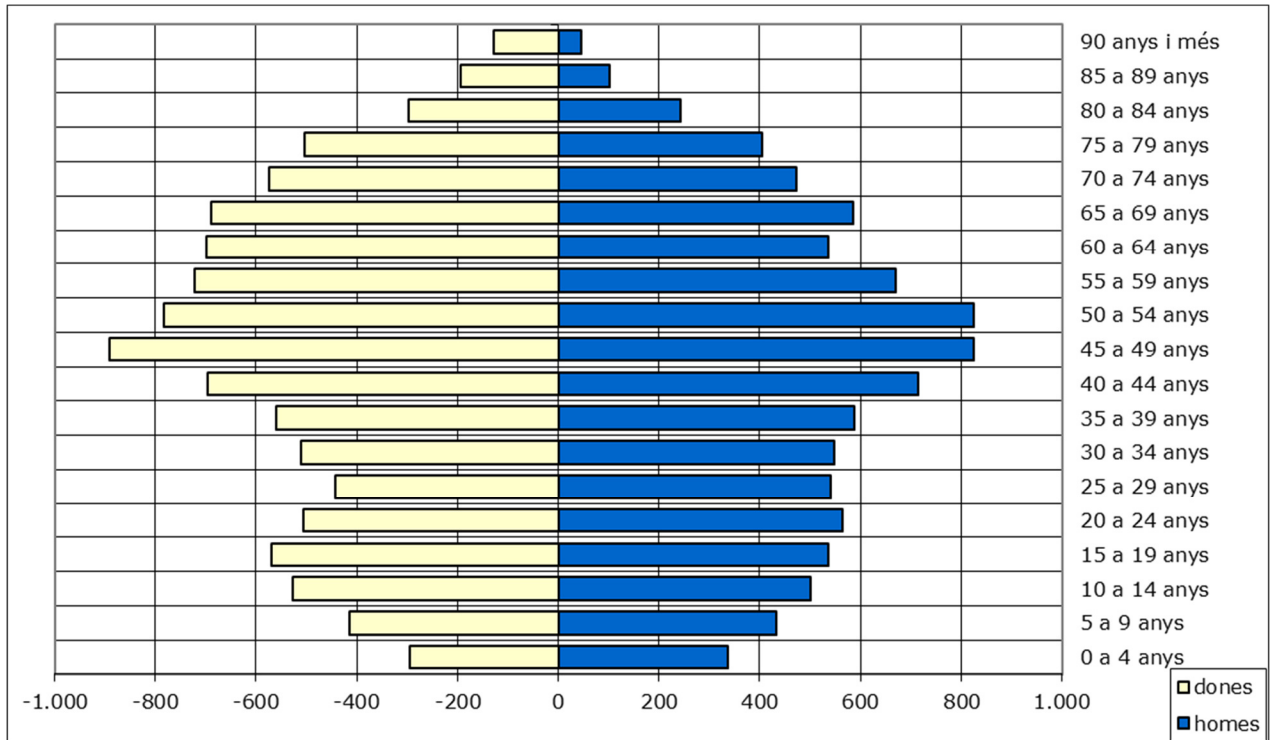
| Grup d'edat | homes | dones | TOTAL | % sobre total |
|----------------------|--------------|--------------|---------------|---------------|
| 0 a 4 anys | 313 | 311 | 624 | 3,57% |
| 5 a 9 anys | 426 | 382 | 808 | 4,62% |
| 10 a 14 anys | 453 | 470 | 923 | 5,28% |
| 15 a 19 anys | 478 | 413 | 891 | 5,09% |
| 20 a 24 anys | 483 | 390 | 873 | 4,99% |
| 25 a 29 anys | 490 | 434 | 924 | 5,28% |
| 30 a 34 anys | 542 | 490 | 1.032 | 5,90% |
| 35 a 39 anys | 525 | 549 | 1.074 | 6,14% |
| 40 a 44 anys | 659 | 669 | 1.328 | 7,59% |
| 45 a 49 anys | 799 | 775 | 1.574 | 9,00% |
| 50 a 54 anys | 724 | 713 | 1.437 | 8,22% |
| 55 a 59 anys | 625 | 664 | 1.289 | 7,37% |
| 60 a 64 anys | 518 | 545 | 1.063 | 6,08% |
| 65 a 69 anys | 410 | 468 | 878 | 5,02% |
| 70 a 74 anys | 362 | 442 | 804 | 4,60% |
| 75 a 79 anys | 319 | 465 | 784 | 4,48% |
| 80 a 84 anys | 241 | 341 | 582 | 3,33% |
| 85 a 89 anys | 180 | 215 | 395 | 2,26% |
| 90 anys i més | 58 | 151 | 209 | 1,19% |
| TOTAL | 8.605 | 8.887 | 17.492 | 100% |

25. 3. DISTRIBUCIÓ DE LA POBLACIÓ DE L'EBAS 2 (MARINA)



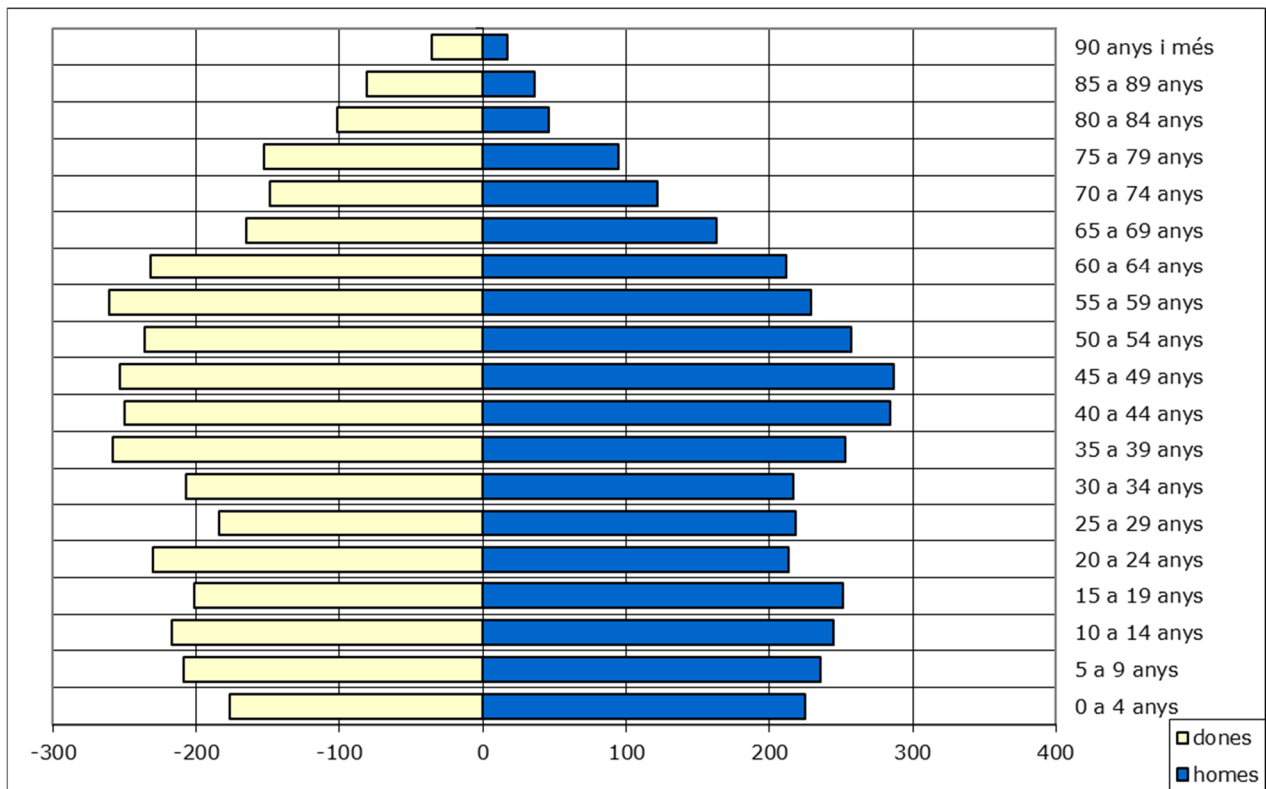
| Grup d'edat | homes | dones | TOTAL | % sobre total |
|----------------------|---------------|---------------|---------------|---------------|
| 0 a 4 anys | 436 | 398 | 834 | 3,77% |
| 5 a 9 anys | 519 | 544 | 1.063 | 4,80% |
| 10 a 14 anys | 597 | 570 | 1.167 | 5,27% |
| 15 a 19 anys | 567 | 566 | 1.133 | 5,12% |
| 20 a 24 anys | 588 | 548 | 1.136 | 5,13% |
| 25 a 29 anys | 541 | 585 | 1.126 | 5,09% |
| 30 a 34 anys | 632 | 635 | 1.267 | 5,72% |
| 35 a 39 anys | 760 | 750 | 1.510 | 6,82% |
| 40 a 44 anys | 922 | 879 | 1.801 | 8,13% |
| 45 a 49 anys | 1.065 | 1.001 | 2.066 | 9,33% |
| 50 a 54 anys | 905 | 810 | 1.715 | 7,75% |
| 55 a 59 anys | 699 | 802 | 1.501 | 6,78% |
| 60 a 64 anys | 617 | 647 | 1.264 | 5,71% |
| 65 a 69 anys | 508 | 665 | 1.173 | 5,30% |
| 70 a 74 anys | 492 | 642 | 1.134 | 5,12% |
| 75 a 79 anys | 447 | 549 | 996 | 4,50% |
| 80 a 84 anys | 280 | 339 | 619 | 2,80% |
| 85 a 89 anys | 159 | 253 | 412 | 1,86% |
| 90 anys i més | 57 | 167 | 224 | 1,01% |
| TOTAL | 10.791 | 11.350 | 22.141 | 100% |

25. 4. DISTRIBUCIÓ DE LA POBLACIÓ DE L'EBAS 3 (RIBERA BAIXA)



| Grup d'edat | homes | dones | TOTAL | % sobre total |
|----------------------|--------------|--------------|---------------|---------------|
| 0 a 4 anys | 336 | 294 | 630 | 3,24% |
| 5 a 9 anys | 432 | 415 | 847 | 4,35% |
| 10 a 14 anys | 500 | 528 | 1.028 | 5,28% |
| 15 a 19 anys | 536 | 569 | 1.105 | 5,68% |
| 20 a 24 anys | 564 | 505 | 1.069 | 5,49% |
| 25 a 29 anys | 540 | 443 | 983 | 5,05% |
| 30 a 34 anys | 549 | 510 | 1.059 | 5,44% |
| 35 a 39 anys | 588 | 560 | 1.148 | 5,90% |
| 40 a 44 anys | 714 | 696 | 1.410 | 7,24% |
| 45 a 49 anys | 826 | 890 | 1.716 | 8,82% |
| 50 a 54 anys | 824 | 783 | 1.607 | 8,26% |
| 55 a 59 anys | 669 | 722 | 1.391 | 7,15% |
| 60 a 64 anys | 537 | 698 | 1.235 | 6,35% |
| 65 a 69 anys | 585 | 688 | 1.273 | 6,54% |
| 70 a 74 anys | 474 | 573 | 1.047 | 5,38% |
| 75 a 79 anys | 404 | 503 | 907 | 4,66% |
| 80 a 84 anys | 242 | 296 | 538 | 2,76% |
| 85 a 89 anys | 103 | 194 | 297 | 1,53% |
| 90 anys i més | 46 | 127 | 173 | 0,89% |
| TOTAL | 9.469 | 9.994 | 19.463 | 100% |

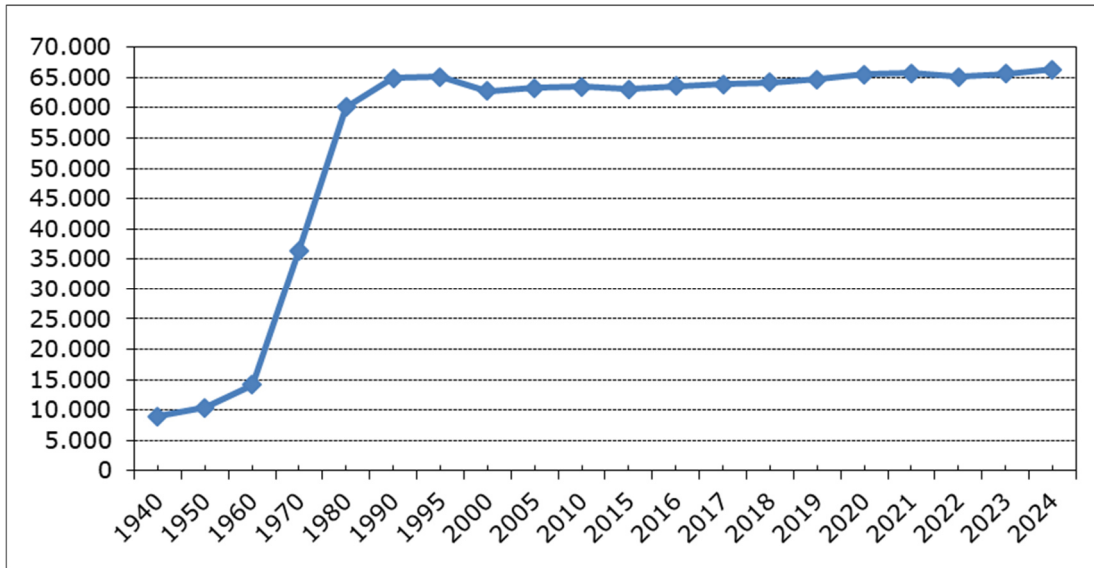
25. 5. DISTRIBUCIÓ DE LA POBLACIÓ DE L'EBAS 4 (SANT COSME)



| Grup d'edat | homes | dones | TOTAL | % sobre total |
|----------------------|--------------|--------------|--------------|---------------|
| 0 a 4 anys | 225 | 177 | 402 | 5,58% |
| 5 a 9 anys | 236 | 209 | 445 | 6,17% |
| 10 a 14 anys | 245 | 217 | 462 | 6,41% |
| 15 a 19 anys | 251 | 201 | 452 | 6,27% |
| 20 a 24 anys | 213 | 230 | 443 | 6,15% |
| 25 a 29 anys | 218 | 184 | 402 | 5,58% |
| 30 a 34 anys | 217 | 207 | 424 | 5,88% |
| 35 a 39 anys | 253 | 258 | 511 | 7,09% |
| 40 a 44 anys | 284 | 250 | 534 | 7,41% |
| 45 a 49 anys | 287 | 253 | 540 | 7,49% |
| 50 a 54 anys | 257 | 236 | 493 | 6,84% |
| 55 a 59 anys | 229 | 261 | 490 | 6,80% |
| 60 a 64 anys | 212 | 232 | 444 | 6,16% |
| 65 a 69 anys | 163 | 165 | 328 | 4,55% |
| 70 a 74 anys | 122 | 149 | 271 | 3,76% |
| 75 a 79 anys | 95 | 153 | 248 | 3,44% |
| 80 a 84 anys | 46 | 102 | 148 | 2,05% |
| 85 a 89 anys | 36 | 81 | 117 | 1,62% |
| 90 anys i més | 17 | 36 | 53 | 0,74% |
| TOTAL | 3.606 | 3.601 | 7.207 | 100% |

26. EVOLUCIÓ DE LA POBLACIÓ 1940 - 2024

Les xifres de població en data 1 de gener dels anys 2000 a 2024 recullen els moviments que s'han produït al llarg de l'any natural, incorporats a la gestió del Padró d'Habitants fins el 20 de març de 2024. Per això són diferents dels totals de població recollits en dossiers anteriors.



| Any | habitants | Creixement absolut | Creixement relatiu | Densitat hab./Km2 |
|-------------|-----------|--------------------|--------------------|-------------------|
| 1940 | 8.941 | | | 277,41 |
| 1950 | 10.401 | 1.460 | 16,33 | 322,71 |
| 1960 | 14.131 | 3.730 | 35,86 | 438,44 |
| 1970 | 36.363 | 22.232 | 157,33 | 1.128,23 |
| 1980 | 60.139 | 23.776 | 65,39 | 1.865,93 |
| 1990 | 64.942 | 4.803 | 7,99 | 2.014,96 |
| 1995 | 65.132 | 190 | 0,29 | 2.020,85 |
| 2000 | 62.774 | - 2.358 | - 3,62 | 1.947,69 |
| 2005 | 63.230 | 456 | 0,73 | 1.961,84 |
| 2010* | 63.480 | 250 | 0,40 | 1.969,59 |
| 2015* | 63.029 | -451 | -0,71 | 1.955,60 |
| 2016* | 63.558 | 529 | 0,84 | 1.972,01 |
| 2017* | 63.908 | 350 | 0,55 | 1.982,87 |
| 2018* | 64.182 | 274 | 0,43 | 1.991,37 |
| 2019* | 64.657 | 475 | 0,74 | 2.006,11 |
| 2020* | 65.508 | 851 | 1,32 | 2.032,52 |
| 2021* | 65.717 | 209 | 0,32 | 2.039,00 |
| 2022* | 65.096 | -621 | -0,94 | 2.019,73 |
| 2023* | 65.596 | 500 | 0,77 | 2.035,25 |
| 2024* | 66.303 | 707 | 1,08 | 2.057,18 |

La superfície del terme municipal del Prat és de 32,23 Km2.